



**РЕПУБЛИКА БЪЛГАРИЯ**

**МИНИСТЕРСТВО НА ЗЕМЕДЕЛИЕТО И ХРАНИТЕ**

**ОБЛАСТНА ДИРЕКЦИЯ „ЗЕМЕДЕЛИЕ“ БЛАГОЕВГРАД**

## **ДОКЛАД**

**№ РД-08-27/ 02.04.2024 г.**

**ЗА ДЕЙНОСТТА НА**

**ОБЛАСТНА ДИРЕКЦИЯ „ЗЕМЕДЕЛИЕ“ БЛАГОЕВГРАД**

**ЗА 2023 ГОДИНА**

## СЪДЪРЖАНИЕ

<b>I. ОБЩА ХАРАКТЕРИСТИКА НА ОБЛАСТ БЛАГОЕВГРАД</b>	<b>4</b>
<b>II. ОБЩА АГРОХАРАКТЕРИСТИКА НА ОБЛАСТ БЛАГОЕВГРАД</b>	<b>4</b>
1. Заетост и използване на територията	4
2. Растениевъдство	4
3. Животновъдство	8
<b>III. ДЕЙНОСТИ НА ГЛАВНА ДИРЕКЦИЯ „АГРАРНО РАЗВИТИЕ“</b>	<b>11</b>
1. Дейности свързани с поддържане и актуализиране на данни в Интегрираната система за администриране и контрол (ИСАК)	11
1.1. Регистрация на заявления за подпомагане по интервенции под формата на директни плащания, включени в Стратегическия план за развитието на земеделието и селските райони на Република България за периода 2023 г. - 2027 г., кампания ‘2023	11
1.2. Схема за държавна помощ „Помощ под формата на отстъпка от стойността на акциза върху газьола, използван в първичното селскостопанско производство”	14
1.3. Извършване на специализирани теренни проверки на Физически блокове, в които са заявени площи за подпомагане по интервенции под формата на директни плащания кампания ‘2023	15
1.4. Прием на възражения срещу обхвата на проекта на специализирани слоеве „Физически блокове” и „Постоянно затревени площи“	15
1.5. Дейности, свързани с поддържане и актуализиране на регистъра на тютюнопроизводителите	16
1.6. Схема за държавна помощ “Помощ в подкрепа на ликвидността на земеделски стопани за преодоляване на негативното икономическо въздействие на руската агресия срещу Украйна“	17
<b>2. ПОЗЕМЛЕНИ ОТНОШЕНИЯ И УПРАВЛЕНИЕ НА ЗЕМЕДЕЛСКИТЕ ЗЕМИ ОТ ДЪРЖАВНИЯ ПОЗЕМЛЕН ФОНД</b>	<b>18</b>
2.1. Промяна на предназначението на земеделските земи за неземеделски нужди по реда на Закона за опазване на земеделските земи	18
2.2. Издаване на становища по реда на Наредба №19 от 25 октомври 2012 г. за строителство в земеделските земи без промяна на предназначението им	19
2.3. Сключване на споразумения и извършване на разпределения по реда на чл.37в от Закона за собствеността и ползването на земеделските земи	20
2.4. Изплащане на сумите за ползване на земеделски земи т.н. „бели петна“ по реда на чл.37в от Закона за собствеността и ползването на земеделските земи	24
2.5. Управление на земеделските земи от Държавния поземлен фонд	25
2.6. Разпореждане със земеделски земи на организациите по §12 от ПЗР на ЗСПЗЗ по реда на чл.27, ал.6 и чл.27, ал.8 от ЗСПЗЗ	27
2.7. Постановяване на решения за възстановяване правото на собственост по реда на чл.33, ал.6 от Закона за собствеността и ползването на земеделските земи и чл.11, ал.1 от Закона за възстановяване на собствеността на горите и земите от горския фонд	27
2.8. Бракуване на трайни насаждения с изтекъл срок на амортизация	29
2.9. Издаване на разрешения за изкупуване на суров тютюн	29
<b>3. ДЕЙНОСТИ СВЪРЗАНИ С ПРИЛАГАНЕ НА ЗАКОНА ЗА ПРИЛАГАНЕ НА ОБЩАТА ОРГАНИЗАЦИЯ НА ПАЗАРИТЕ НА ЗЕМЕДЕЛСКИ ПРОДУКТИ НА ЕВРОПЕЙСКИЯ СЪЮЗ</b>	<b>29</b>

3.1. Дейности свързани с прилагане на Наредба №23 от 29 декември 2015 г. за условията и реда за мониторинг на пазара на зърно	29
3.2. Дейности свързани с прилагане на Наредба №5 от 3 септември 2018 г. за прилагане на правилата на биологично производство, етикетиране и контрол, и за издаване на разрешение за контролна дейност за спазване на правилата на биологичното производство, както и за последващ официален надзор върху контролиращите лица	31
<b>4.ДЕЙНОСТИ СВЪРЗАНИ С ПРИЛАГАНЕ НА ЗАКОНА ЗА РЕГИСТРАЦИЯ И КОНТРОЛ НА ЗЕМЕДЕЛСКАТА И ГОРСКАТА ТЕХНИКА</b>	31
5.ДЕЙНОСТИ СВЪРЗАНИ С ПРИЛАГАНЕ НА НАРЕДБА №3 ОТ 29 ЯНУАРИ 1999 Г. ЗА СЪЗДАВАНЕ И ПОДДЪРЖАНЕ НА РЕГИСТЪР НА ЗЕМЕДЕЛСКИТЕ СТОПАНИ	32
6.ДЕЙНОСТИ СВЪРЗАНИ С ПРИЛАГАНЕ НА ЗАКОНА ЗА ЖИВОТНОВЪДСТВОТО И ЗАКОНА ЗА ПЧЕЛАРСТВОТО	32
7.ПЕРИОДИЧНИ ПОЛСКИ ОБСЛЕДВАНИЯ НА ПОСЕВИТЕ И НАСАЖДЕНИЯТА И УСТАНОВЯВАНЕ НА ЩЕТИ ВСЛЕДСТВИЕ НА ПРИРОДНИ БЕДСТВИЯ ИЛИ НЕБЛАГОПРИЯТНИ КЛИМАТИЧНИ УСЛОВИЯ	34
8.ХИДРОМЕЛИОРАЦИИ	35
9.АГРОСТАТИСТИКА	35
9.1.Дейности свързани със Системата за земеделска счетоводна информация (СЗСИ)	35
9.2.Периодични и еднократни статистически изследвания в областта на земеделието	36
9.3.Дейности, свързани с проект Интегрирана статистика на земеделските стопанства през 2023 г. (IFS 2023)	37
<b>10.АДМИНИСТРАТИВНИ УСЛУГИ, ПРЕДОСТАВЯНИ ОТ ОБЩИНСКИТЕ СЛУЖБИ ПО ЗЕМЕДЕЛИЕ</b>	38
10.1.Административни услуги, предоставяни по реда на Закона за кадастъра и имотния регистър	38
10.2. Административни услуги, предоставяни по реда на Наредба №49 от 5 ноември 2004 г. за поддържане на картата на възстановената собственост	39
<b>11.ВЗАИМОДЕЙСТВИЕ С ТЕРИТОРИАЛНИТЕ ЗВЕНА НА ИЗПЪЛНИТЕЛНАТА ВЛАСТ И ВТОРОСТЕПЕННИТЕ РАЗПОРЕДИТЕЛИ НА МИНИСТЕРСТВО НА ЗЕМЕДЕЛИЕТО</b>	41
<b>IV.ДЕЙНОСТИ НА ДИРЕКЦИЯ „АДМИНИСТРАТИВНО-ПРАВНА, ФИНАНСОВО-СТОПАНСКА ДЕЙНОСТ И ЧОВЕШКИ РЕСУРСИ“</b>	42
1.Организационна структура и административен капацитет	42
2.Административно – правна дейност	43
3.Финансово – стопанска дейност	46
4.Управление на човешките ресурси	48
<b>V.АНАЛИЗ НА ИЗПЪЛНЕНИЕ НА ЦЕЛИТЕ НА ОБЛАСТНА ДИРЕКЦИЯ „ЗЕМЕДЕЛИЕ“ ЗА 2023 Г.</b>	49

## ***I. ОБЩА ХАРАКТЕРИСТИКА НА ОБЛАСТ БЛАГОЕВГРАД***

Област Благоевград е разположена в югозападния район и е една от 28-те области на Република България. Общата площ на областта е 6 449 кв.км, което представлява 5,8% от територията на страната и я нарежда на трето място по площ. Административно областта е разделена на 14 общини, 96 кметства, 280 населени места и 266 землища. По данни, публикувани от Националния статистически институт към 31 декември 2022 г., населението на област Благоевград е 288 161 души, което я нарежда на шесто място.

Релефът се характеризира с изключително разнообразие – от високопланински до котловинен. Поземленият ресурс е ограничен – обработваемата земя заема едва 13,2% от общата и площ, което е само 2% от обработваемата земя на страната. Горският фонд заема 346 739 ха (58% от територията ѝ). Делът му е предопределен от преобладаващия планински характер на релефа. Територията на областта е една от най-добре водозапасените в страната.

## ***II. ОБЩА АГРОХАРАКТЕРИСТИКА НА ОБЛАСТ БЛАГОЕВГРАД***

### ***1. Заетост и използване на територията***

По данни от проведеното през 2020 г. преброяване на земеделските стопанства в Република България, публикувани от Министерство на земеделието и храните към 30 ноември 2022 г., земеделските стопанства на територията на област Благоевград са 13 569. От тях 13 155 са стопанствата на физически лица, 74 – на еднолични търговци, 3 са кооперации, 314 – търговски дружества, а 23 – сдружения. 8 737 от стопанствата ползват собствена земеделска земя в размер на 8 818 ха, а 9 658 – земя под наем или аренда, друг начин на ползване, или обща земя в размер на 122 030 ха. Размерът на използваната земеделска площ (ИЗП) на 13 398 земеделски стопанства е 130 849 ха. 367 ха са ИЗП под високо покритие, а 130 482 – ИЗП на открито. Обработваемата земя е в размер на 14 760 ха, а необработваните земеделски земи, включително изоставени трайни насаждения за повече от 5 години – 11 ха. Постоянно затревените площи са 111 880 ха.

### ***2. Растениевъдство***

Най-голям дял от обработваемата земя в област Благоевград заемат зърнено-житните и техническите култури. Заети със зърнено-житни култури са 4 571 ха, със зърнено-бобови – 236 ха, а техническите култури заемат 1 353 ха. С най-голям относителен дял от зърнено-житните култури е пшеницата. От техническите култури най-голям е дела на тютюна. Картофите също заемат съществен дял от обработваемата земя – 1 521 ха. От трайните насаждения, заемащи 3 738 ха, най-големи са площите с лозя. Пресните зеленчуци заемат 933 ха от обработваемата земя. 103 ха са заети от семейни градини.

Информация за брой стопанства, вид култури и използвана земеделска площ е представена в Приложения 1-5.

## ЗЪРНЕНО-ЖИТНИ КУЛТУРИ

Приложение 1

Област	Зърнено-житни култури		Обикновена пшеница и лемец		Твърда пшеница		Ръж	
	Стопанства (брой)	Площ (ха)	Стопанства (брой)	Площ (ха)	Стопанства (брой)	Площ (ха)	Стопанства (брой)	Площ (ха)
Благоевград	1 524	4 571	432	2 229	21	41	35	44

Ечемик		Овес		Царевица за зърно		Ориз		Други зърнено-житни	
Стопанства (брой)	Площ (ха)	Стопанства (брой)	Площ (ха)	Стопанства (брой)	Площ (ха)	Стопанства (брой)	Площ (ха)	Стопанства (брой)	Площ (ха)
156	383	203	388	955	917	-	-	130	568

Общини	Зърнено-житни култури	
	Стопанства (брой)	Площ (ха)
Банско	50	141
Белица	31	125
Благоевград	78	1 225
Гоце Делчев	115	469
Гърмен	233	170
Кресна	9	55
Петрич	357	603
Разлог	79	512
Сандански	125	318
Сатовча	192	42
Симитли	15	32
Струмяни	34	81
Хаджидимово	202	789
Якоруда	4	9
<b>Общо:</b>	<b>1 524</b>	<b>4 571</b>

## ЗЪРНЕНО-БОБОВИ КУЛТУРИ

Приложение 2

Област	Зърнено-бобови култури		Грах, бакла и сладка лупина - зърно		Други зърнено-бобови	
	Стопанства (брой)	Площ (ха)	Стопанства (брой)	Площ (ха)	Стопанства (брой)	Площ (ха)
Благоевград	1 077	236	36	118	1 050	118

<b>Общини</b>	<b>Зърнено-бобови култури</b>	
	<b>Стопанства (брой)</b>	<b>Площ (ха)</b>
Банско	10	с
Белица	167	19
Благоевград	12	26
Гоце Делчев	75	9
Гърмен	261	26
Кресна	2	с
Петрич	54	12
Разлог	23	59
Сандански	14	19
Сатовча	376	38
Симитли	1	с
Струмяни	9	с
Хаджидимово	54	23
Якоруда	19	1
<b>Общо:</b>	<b>1 077</b>	<b>236</b>

### **ТЕХНИЧЕСКИ КУЛТУРИ**

Приложение 3

<b>Област</b>	<b>Технически култури</b>		<b>Тютюн</b>		<b>Памук</b>		<b>Рапица</b>	
	<b>Стопанства (брой)</b>	<b>Площ (ха)</b>	<b>Стопанства (брой)</b>	<b>Площ (ха)</b>	<b>Стопанства (брой)</b>	<b>Площ (ха)</b>	<b>Стопанства (брой)</b>	<b>Площ (ха)</b>
Благоевград	1 502	1 353	1 348	519	-	-	23	349

<b>Общини</b>	<b>Технически култури</b>	
	<b>Стопанства (брой)</b>	<b>Площ (ха)</b>
Банско	2	с
Белица	-	-
Благоевград	76	543
Гоце Делчев	118	76
Гърмен	352	120
Кресна	2	с
Петрич	50	24
Разлог	18	77
Сандански	27	37
Сатовча	377	169
Симитли	332	с
Струмяни	5	с
Хаджидимово	143	115
Якоруда	-	-
<b>Общо:</b>	<b>1 502</b>	<b>1 353</b>

## ТРАЙНИ НАСАЖДЕНИЯ

Приложение 4

Област	Трайни насаждения		Семкови и костилкови насаждения		Ягодоплодни насаждения (с изкл. на ягоди)		Черупкови насаждения	
	Стопанства (брой)	Площ (ха)	Стопанства (брой)	Площ (ха)	Стопанства (брой)	Площ (ха)	Стопанства (брой)	Площ (ха)
Благоевград	3 619	3 738	1 646	1 064	50	143	217	256

Лозя		Лозя с винени сортове грозде		Лозя с десертни сортове грозде и сортове грозде за стафиди		Разсадници		Други трайни насаждения	
Стопанства (брой)	Площ (ха)	Стопанства (брой)	Площ (ха)	Стопанства (брой)	Площ (ха)	Стопанства (брой)	Площ (ха)	Стопанства (брой)	Площ (ха)
2 336	2 174	2 142	2 036	377	139	23	50	93	51

Общини	Трайни насаждения	
	Стопанства (брой)	Площ (ха)
Банско	35	22
Белица	28	37
Благоевград	173	187
Гоце Делчев	101	80
Гърмен	88	48
Кресна	235	149
Петрич	1 992	1 532
Разлог	10	9
Сандански	536	1 288
Сатовча	80	25
Симитли	77	106
Струмяни	160	196
Хаджидимово	79	46
Якоруда	25	12
<b>Общо:</b>	<b>3 619</b>	<b>3 738</b>

## ПРЕСНИ ЗЕЛЕНЧУЦИ

Приложение 5

Област	Пресни зеленчуци (вкл. дини, пъпеши и ягоди)		Пресни зеленчуци, дини, пъпеши и ягоди - полски		Пресни зеленчуци, дини, пъпеши и ягоди - градински	
	Стопанства (брой)	Площ (ха)	Стопанства (брой)	Площ (ха)	Стопанства (брой)	Площ (ха)
Благоевград	2 245	929	1 778	832	504	96

<i>Общини</i>	<i>Ягоди, пресни зеленчуци и цветя</i>	
	<i>Стопанства (брой)</i>	<i>Площ (ха)</i>
Банско	5	3
Белица	23	2
Благоевград	44	15
Гоце Делчев	112	63
Гърмен	278	142
Кресна	47	21
Петрич	1 304	552
Разлог	5	3
Сандански	141	44
Сатовча	140	14
Симитли	14	6
Струмяни	34	20
Хаджидимово	104	47
Якоруда	3	1
<b>Общо:</b>	<b>2 254</b>	<b>933</b>

### **3. Животновъдство**

В област Благоевград, селскостопански животни се отглеждат основно в стопанства на физически лица. Говедовъдните и биволовъдни стопанства са 3 685, в които се отглеждат 50 660 говеда и биволи. Овцевъдните стопанства са 2 859 с 124 499 овце, козевъдните – 2 026 с 36 063 кози, а свиневъдните – 702 с 11 084 свине. Еднокопитни се отглеждат в 1 449 стопанства и броят им е 2 369. 81 058 са птиците, отглеждани в 1 501 стопанства, в 139 стопанства се отглеждат 7 624 зайци, а пчелните семейства са 16 450, отглеждани в 326 стопанства.

Информация за брой стопанствата и вид животни е представена в Приложения 6-10.

### **ЕДЪР РОГАТ ДОБИТЪК**

Приложение 6

<i>Община</i>	<i>Говеда и биволи</i>		<i>Крави и биволици</i>	
	<i>Стопанства (брой)</i>	<i>Животни (брой)</i>	<i>Стопанства (брой)</i>	<i>Животни (брой)</i>
Банско	68	2 144	64	1 388
Белица	593	2 628	551	1 569
Благоевград	105	3 710	103	2 188
Гоце Делчев	302	3 089	295	2 222
Гърмен	377	2 675	324	1 947
Кресна	38	1 322	34	866
Петрич	129	5 558	113	3 545
Разлог	112	4 292	94	2 969



Сандански	178	11 109	161	7 649
Сатовча	636	2 137	560	1 167
Симитли	80	2 461	70	1 675
Струмяни	43	1 616	39	936
Хаджидимово	155	1 794	153	1 386
Якоруда	869	6 125	851	3 380
<b>Общо:</b>	<b>3 685</b>	<b>50 660</b>	<b>3 412</b>	<b>32 887</b>

### ДРЕБЕН РОГАТ ДОБИТЪК

Приложение 7

Община	Кози		Кози майки и млади женски кози за разплод		Овце		Овце майки и млади женски овце за разплод	
	Стопанства (брой)	Животни (брой)	Стопанства (брой)	Животни (брой)	Стопанства (брой)	Животни (брой)	Стопанства (брой)	Животни (брой)
Банско	39	1 568	39	1 420	62	5 224	62	4 933
Белица	32	374	31	353	570	8 862	567	8 149
Благоевград	188	3 705	187	2 637	151	8 981	151	6 660
Гоце Делчев	123	2 509	123	2 344	124	6 686	122	6 506
Гърмен	138	1 169	138	1 125	126	6 008	118	5 628
Кресна	128	3 029	126	2 618	69	4 824	67	4 518
Петрич	502	7 828	499	7 317	361	22 988	358	22 113
Разлог	45	1 399	43	1 227	112	6 104	112	5 780
Сандански	174	4 170	174	3 853	175	11 469	175	10 809
Сатовча	142	2 192	140	2 067	362	12 585	341	11 748
Симитли	316	3 608	307	3 214	131	8 331	130	7 593
Струмяни	124	2 389	123	2 288	124	4 310	124	4 047
Хаджидимово	69	2 079	67	1 933	97	5 799	96	5 410
Якоруда	6	44	6	34	395	12 328	384	9 602
<b>Общо:</b>	<b>2 026</b>	<b>36 063</b>	<b>2 003</b>	<b>32 430</b>	<b>2 859</b>	<b>124 499</b>	<b>2 807</b>	<b>113 496</b>

### СВИНЕ И ЕДНОКОПИТНИ

Приложение 8

Община	Свине		Еднокопитни	
	Стопанства (брой)	Животни (брой)	Стопанства (брой)	Животни (брой)
Банско	17	33	28	119
Белица	12	13	132	148
Благоевград	73	375	32	85
Гоце Делчев	1	с	98	131
Гърмен	7	10	258	265
Кресна	10	90	23	30
Петрич	503	9 646	134	152
Разлог	14	142	52	296
Сандански	35	422	17	130
Сатовча	3	20	129	133

Симитли	-	-	315	557
Струмяни	25	31	31	53
Хаджидимово	-	-	64	72
Якоруда	2	с	136	198
<b>Общо:</b>	<b>702</b>	<b>11 084</b>	<b>1 449</b>	<b>2 369</b>

### ПТИЦИ

Приложение 9

Община	Птици		Кокошки носачки и подрастващи	
	Стопанства (брой)	Животни (брой)	Стопанства (брой)	Животни (брой)
Банско	31	792	31	703
Белица	356	9 424	348	4 601
Благоевград	89	10 457	77	989
Гоце Делчев	9	1 710	7	180
Гърмен	48	7 339	42	1 129
Кресна	73	с	73	808
Петрич	425	18 570	414	14 387
Разлог	22	5 568	18	580
Сандански	77	4 710	73	1 627
Сатовча	33	1 972	31	747
Симитли	3	с	1	с
Струмяни	19	1 457	18	257
Хаджидимово	12	6 718	5	с
Якоруда	304	10 761	295	2 920
<b>Общо:</b>	<b>1 501</b>	<b>81 058</b>	<b>1 433</b>	<b>28 986</b>

### ЗАЙЦИ И ПЧЕЛИНИ

Приложение 10

Община	Зайци		Пчелни семейства	
	Стопанства (брой)	Животни (брой)	Стопанства (брой)	Животни (брой)
Банско	3	25	11	381
Белица	38	2 367	19	560
Благоевград	5	636	46	2 596
Гоце Делчев	11	1 154	19	1 515
Гърмен	9	879	28	1 848
Кресна	3	11	22	875
Петрич	16	403	55	2 160
Разлог	2	с	9	200
Сандански	-	-	16	1 179
Сатовча	8	454	33	1 552

Симитли	1	с	15	838
Струмяни	1	с	13	847
Хаджидимово	3	325	11	1 125
Якоруда	39	1 114	29	774
<b>Общо:</b>	<b>139</b>	<b>7 624</b>	<b>326</b>	<b>16 450</b>

### ***III.ДЕЙНОСТИ НА ГЛАВНА ДИРЕКЦИЯ „АГРАРНО РАЗВИТИЕ“***

#### ***1.Дейности свързани с поддържане и актуализиране на данни в Интегрираната система за администриране и контрол (ИСАК)***

##### ***1.1.Регистрация на заявления за подпомагане по интервенции под формата на директни плащания, включени в Стратегическия план за развитието на земеделието и селските райони на Република България за периода 2023 г. - 2027 г., кампания '2023***

През изминалата година са прилагани Интервенции за подпомагане на земеделски стопани, базирани на площ, както следва: Основно подпомагане на доходите за устойчивост (ОПДУ), Допълнително преразпределително подпомагане на доходите за устойчивост (ДП-ОПДУ), Допълнително подпомагане на доходите за млади земеделски стопани (МЗС) и Плащане за малки земеделски стопани (ДЗС).

Прилагани са следните Схеми за климата, околната среда и хуманното отношение към животните (Еко схеми): Еко схема за биологично земеделие (селскостопански животни) (Еко-БЖ), Еко схема за поддържане и подобряване на биологичното разнообразие и екологичната инфраструктура (Еко-БРЕИ), Еко схема за запазване и възстановяване на почвения потенциал – насърчаване на зелено торене и органично наторяване (Еко-ЗВП), Еко схема за намаляване използването на пестициди (Еко-НИП), Еко схема за екологично поддържане на трайните насаждения (Еко-ТН), Еко схема за екстензивно поддържане на постоянно затревените площи (Еко-ПЗП), Еко схема за поддържане и подобряване на биоразнообразието в горски екосистеми (ЕкоГТ) и Еко схема за разнообразяване на отглежданите култури (Еко-РОК).

Интервенции за подпомагане на земеделски стопани за селскостопански животни са прилагани и за: Обвързано с производството подпомагане за млечни крави (МлК), Обвързано с производството подпомагане за млечни крави, включени в развъдни програми (МлК-РП), Обвързано с производството подпомагане за месодайни крави (МеК), Обвързано с производството подпомагане за месодайни крави, включени в развъдни програми (МеК-РП), Обвързано с производството подпомагане за крави от застрашени от изчезване породи (КЗП), Обвързано с производството подпомагане за говеда в планински райони (Г-пл), Обвързано с производството подпомагане за биволи (Биволи), Обвързано с производството подпомагане за овце и кози от застрашени от изчезване породи (ДПЖ-ЗП), Обвързано с производството подпомагане за овце и кози, включени в развъдни програми (ДПЖ-РП), Обвързано с производството подпомагане за овце и кози в планински райони (ДПЖ-пл), Преходна национална помощ за говеда, необвързана с производството (ПНДЖ1) и Преходна национална помощ за овце-майки и/или кози-майки, обвързана с производството (ПНДЖ3).

Прилагани са и Интервенции за подпомагане на земеделски стопани за плодови насаждения, плодове и зеленчуци, като: Обвързано с производството подпомагане на доходите за плодове (ИП), Обвързано с производството подпомагане на доходите за плодови насаждения до встъпването им в плододаване (ИП-Н), Обвързано с производството подпомагане на доходите за зеленчуци (домати, краставици, корнишони и патладжани) (ИЗ-ДККП), Обвързано с производството подпомагане на доходите за зеленчуци (пипер) (ИЗ-П), Обвързано с производството подпомагане на доходите за зеленчуци (лук и чесън) и картофи за нишесте (ИЗ-КЛЧ), Обвързано с производството подпомагане на доходите за зеленчуци (моркови, зеле, дини и пъпеши) (ИЗ-МЗДП), Обвързано с производството подпомагане на доходите за оранжерийно производство (ИОП) и Обвързано с производството подпомагане на доходите за плодове и зеленчуци в планинските райони (ИЗП-пл).

Други интервенции, които са прилагани: Обвързано с производството подпомагане на доходите за протеинови култури (ИПК), Специално плащане за култура - памук (Памук) и Преходна национална помощ за тютюн, необвързана с производството (ПНДТ).

Допустими за подпомагане са физически и юридически лица, които са активни земеделски стопани, като подпомагането е базирано на хектар земеделска площ, върху която земеделският стопанин извършва земеделска дейност и която ползва на валидно правно основание. В общинските служби по земеделие е създадена необходимата организация за регистриране на правните основания в законоустановения срок. За земеделски имоти, държавна и общинска собственост, за които е започнала процедура по предоставянето им за ползване за стопанската 2023-2024 година, регистрацията беше в сроковете за подаване на заявления за подпомагане. Правно основание за подпомагане в горски имоти, държавна и общинска собственост са сключените договори за наем по реда на Закона за горите, а за имоти, попадащи в защитени територии – разрешително за паша по чл.50, т.5 от Закона за защитените територии. Ползвателите на земеделски земи, т.н. „бели петна“ включени в споразумения по реда на чл.37в и чл.37ж от Закона за собствеността и ползването на земеделските земи за стопанската 2023-2024 година се ползват от правното основание след заплащане на дължимите суми.

Информация за регистрираните договори за наем и аренда и процентното им съотношение в сравнение с 2022 г. е представена в Приложение 11.

#### Приложение 11

Община	Договори за наем и аренда на земеделски земи 2019 г. (брой)	Договори за наем и аренда на земеделски земи 2020 г. (брой)	Договори за наем и аренда на земеделски земи 2021 г. (брой)	Договори за наем и аренда на земеделски земи 2022 г. (брой)	Договори за наем и аренда на земеделски земи 2023 г. (брой)	Изменение 2023/ 2022 г. (%)
Банско	4 438	4 975	5 105	4 970	4 923	-1%
Белица	981	2 157	1 883	1 303	1 327	2%
Благоевград	2 863	3 755	3 481	3 630	3 148	-13%
Гоце Делчев	2 446	2 474	2 917	2 723	2 495	-8%
Гърмен	3 068	4 345	3 103	2 661	2 062	-23%
Кресна	1 127	666	1 027	1 036	966	-7%

Петрич	5 050	5 189	1 230	5 104	6 168	21%
Разлог	9 667	9 260	10 163	10 046	9 587	-5%
Сандански	7 017	7 310	7 064	7 183	7 344	2%
Сатовча	1 651	1 933	3 369	985	679	-31%
Симитли	1 020	1 290	1 994	1 419	1 504	6%
Струмяни	1 186	1 360	1 714	1 436	1 302	-9%
Хаджидимово	6 308	5 504	5 343	5 083	4 845	-5%
Якоруда	1 063	778	930	821	703	-14%
<b>Общо:</b>	<b>47 885</b>	<b>50 996</b>	<b>49 323</b>	<b>48 400</b>	<b>47 053</b>	<b>-3%</b>

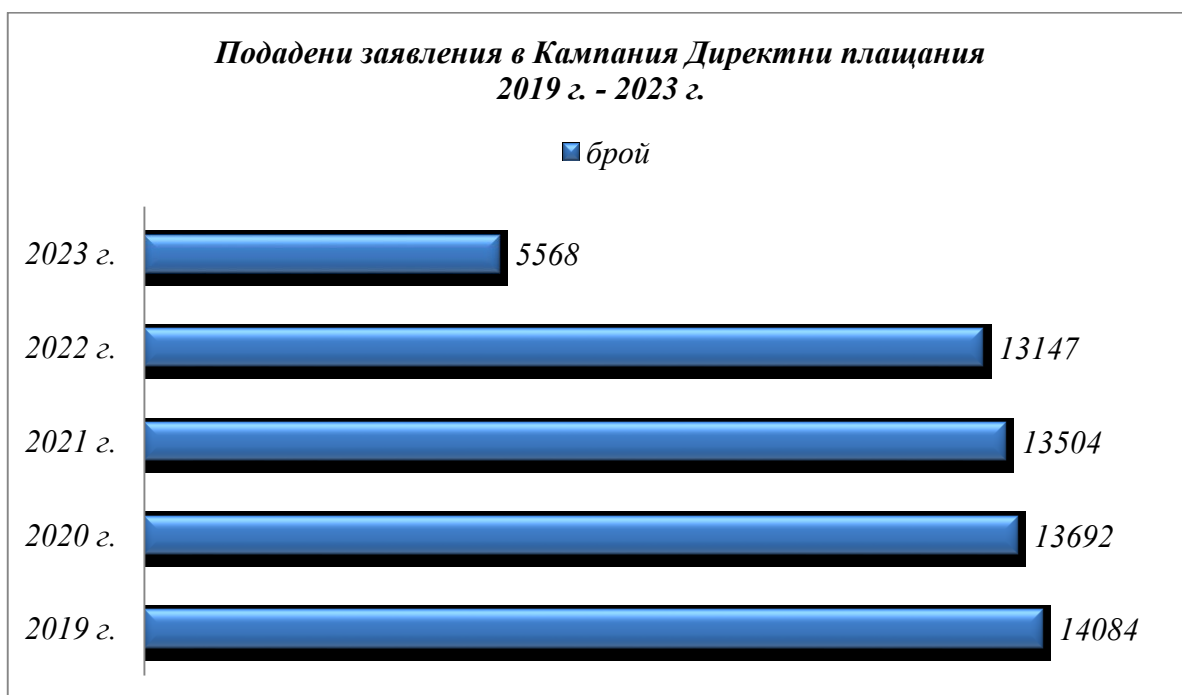
В общинските служби по земеделие е създадена необходимата организация за прием на заявления за прилагане на интервенции под формата на директни плащания в периода март – май, като срока за подаване и извършване на редакция по вече подадени заявления е удължен до м. юли. В ИСАК са регистрирани 5 568 броя заявления, от които 5 239 на физически лица и 329 на юридически лица. Общата площ на очертаните парцели е 72 860 ха.

Информация за подадените заявления, очертаните парцели и процентното им изменение в сравнение с 2022 г. е представена в Приложения 12-14.

#### Приложение 12

Област	Приключени заявления 2019 г. (брой)	Приключени заявления 2020 г. (брой)	Приключени заявления 2021 г. (брой)	Приключени заявления 2022 г. (брой)	Приключени заявления 2023 г. (брой)	Изменение 2023/ 2022 г. (%)
Благоевград	14 084	13 692	13 504	13 147	5 568	-58%

#### Приложение 13



Област	Очертани парцели 2019 г. (ха)	Очертани парцели 2020 г. (ха)	Очертани парцели 2021 г. (ха)	Очертани парцели 2022 г. (ха)	Очертани парцели 2023 г. (ха)	Изменение 2023/ 2022 г. (%)
Благоевград	76 561	70 715	84 469	71 971	72 860	1%

**1.2.Схема за държавна помощ „Помощ под формата на отстъпка от стойността на акциза върху газьола, използван в първичното селскостопанско производство”**

Държавна помощ „Помощ под формата на отстъпка от стойността на акциза върху газьола, използван в първичното селскостопанско производство” представлява схема за подпомагане на земеделските стопани, регистрирани по реда на Закона за подпомагане на земеделските производители, и цели създаване на облекчени условия за използването от тях гориво за механизирани дейности в първичното селскостопанско производство, чрез прилагане на намалена акцизна ставка на газьола, като през изминалата година процесът по кандидатстване е значителни облекчен.

Максимално допустимото количество газьол в литри, за което може да се възстанови част от стойността на акциза, се изчислява по реда на Методика за определяне на индивидуалните годишни квоти, въз основа на допустимите за подпомагане площи или установените животни. Националната агенция за приходите извършва проверка на фактурите за закупен газьол. Държавната помощ се предоставя като паричния еквивалент на отстъпката от стойността на акциза за литър закупен газьол.

На основание заповед на министъра на земеделието и храните, в периода август – септември, в общинските служби по земеделие е създадена необходимата организация за приемане на заявления по схемата, придружени от описи и копия на фактури за закупен газьол през 2023 г., и тяхното регистриране.

Информация за подадените заявления по схемата и процентното им изменение в сравнение с 2022 г. е представена в Приложение 15.

Община	Заявления газьол 2019 г. (брой)	Заявления газьол 2020 г. (брой)	Заявления газьол 2021 г. (брой)	Заявления газьол 2022 г. (брой)	Заявления газьол 2023 г. (брой)	Изменение 2023/ 2022 г. (%)
Банско	5	6	12	20	20	0%
Белица	1	1	2	2	1	-50%
Благоевград	32	45	54	80	100	25%
Гоце Делчев	19	22	21	17	30	76%
Гърмен	13	12	15	22	24	9%
Кресна	2	2	2	2	3	50%
Петрич	22	27	34	44	52	18%
Разлог	17	18	21	30	37	23%
Сандански	13	18	25	47	66	40%

Сатовча	0	0	0	4	5	25%
Симитли	0	1	2	6	8	33%
Струмяни	0	0	2	9	11	22%
Хаджидимово	7	12	21	23	29	26%
Якоруда	0	0	0	0	1	100%
<b>Общо:</b>	<b>131</b>	<b>164</b>	<b>211</b>	<b>306</b>	<b>387</b>	<b>26%</b>

**1.3.Извършване на специализирани теренни проверки на Физически блокове, в които са заявени площи за подпомагане по интервенции под формата на директни плащания кампания '2023**

На основание заповед на министъра на земеделието и след предоставяне на списъци и цифрови географски данни с подлежащи на проверка физически блокове, в периода август-октомври е създадена необходимата организация за провеждането на специализирани теренни проверки. За проверка през м. ноември са определени 1 367 физически блокове, разположени на територията на всички общини в област Благоевград. Със заповед на директора на областната дирекция за провеждане на специализирани теренни проверки е определен необходимия брой служители.

Данните от проведените теренни проверки, изготвените протоколи с констатации, измервания, снимки и работни карти са въведени в специализирания регистър на теренните проверки за утвърждаване от директора на областната дирекция. Окончателният доклад от проведените специализирани теренни проверки е предоставен на Министерство на земеделието и храните за отразяване в базата данни на Системата за идентификация на земеделските парцели (СИЗП).

Информация за проверените физически блокове и процентното им изменение в сравнение с 2022 г. е представена в Приложение 16.

*Приложение 16*

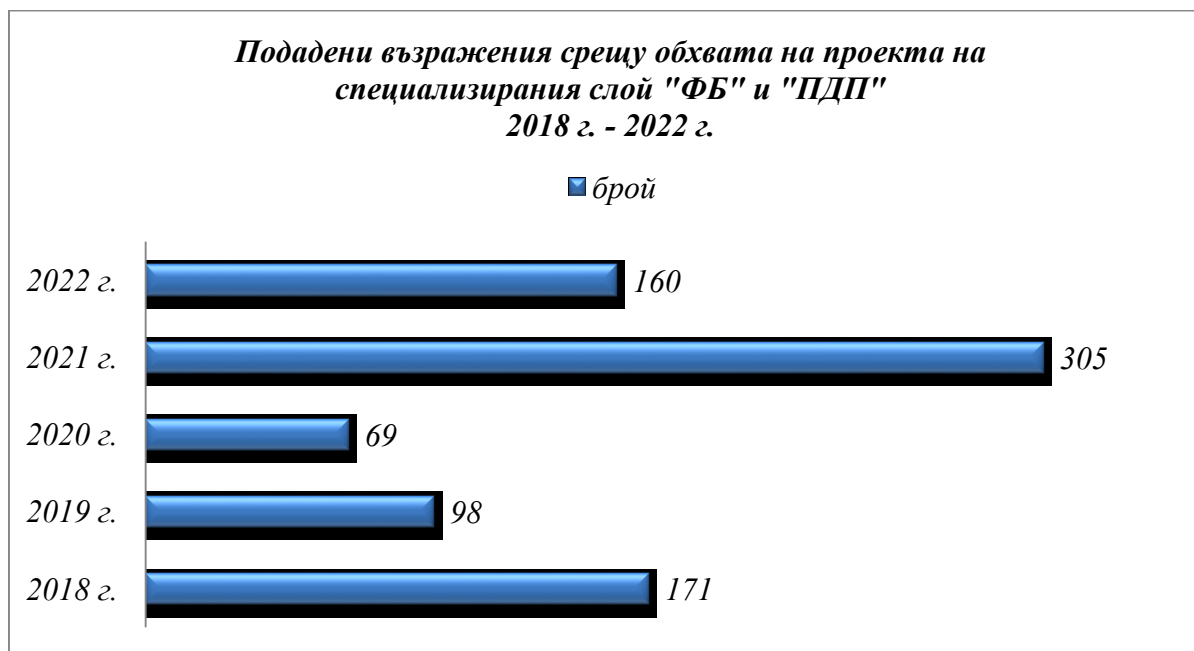
Област	Проверени ФБ 2019 г. (брой)	Проверени ФБ 2020 г. (брой)	Проверени ФБ 2021 г. (брой)	Проверени ФБ 2022 г. (брой)	Проверени ФБ 2023 г. (брой)	Изменение в брой ФБ 2023/ 2022 г. (%)
Благоевград	1 100	1 312	87	522	1 367	162%

**1.4.Прием на възражения срещу обхвата на проекта на специализирани слоеве „Физически блокове” и „Постоянно затревени площи“**

През изминалата година не са приемани възражения срещу проектите на специализирани слоеве „Физически блокове” и „Постоянно затревени площи“ за кампания Директни плащания '2023. Проектите са одобрени от министъра на земеделието и храните в началото на м. февруари 2024 г., когато в областната дирекция и общинските служби по земеделие е създадена необходимата организация за запознаване на земеделските стопани и други заинтересовани лица с обхвата им, както и с приема на възражения срещу конкретни части от тях.

Информация за броя на подадените възражения срещу проекта на специализираните слоеве в периода 2018 г. – 2022 г. и процентното им изменение в сравнение с 2021 г. е представена в Приложения 17-18.

Област	Възражения „ФБ“ и „ПДП“ 2018 г. (брой)	Възражения „ФБ“ и „ПДП“ 2019 г. (брой)	Възражения „ФБ“ и „ПДП“ 2020 г. (брой)	Възражения „ФБ“ и „ПДП“ 2021 г. (брой)	Възражения „ФБ“ и „ПДП“ 2022 г. (брой)	Изменение 2022/ 2021 г. (%)
Благоевград	171	98	69	305	160	-48%



### **1.5. Дейности, свързани с поддържане и актуализиране на регистъра на тютюнопроизводителите**

Производството и съхранението на суров тютюн се извършва въз основа на договори за изкупуване на суров тютюн, сключени между физически и юридически лица – тютюнопроизводители и лица, притежаващи валидно разрешение за изкупуване на суров тютюн. Тютюнопроизводителите, сключили договори за изкупуване на суров тютюн се вписват в публичен регистър на тютюнопроизводителите, поддържан от Министерство на земеделието и храните. Тютюнопроизводителите подават ежегодно документи за актуализиране на регистъра. В общинските служби по земеделие е създадена необходимата организация за приемане на заявления за вписване в регистъра на тютюнопроизводителите в срок до края на м. март, с удължен от министъра на земеделието и храните срок до края на м. май.

Информация за подадените заявления за вписване в регистъра на тютюнопроизводителите и процентното им изменение в сравнение с 2022 г. е представена в Приложение 19.



<i>Община</i>	<i>Заявления 2019 г. (брой)</i>	<i>Заявления 2020 г. (брой)</i>	<i>Заявления 2021 г. (брой)</i>	<i>Заявления 2022 г. (брой)</i>	<i>Заявления 2023 г. (брой)</i>	<i>Изменение 2023/ 2022 г. (%)</i>
Банско	1	1	0	0	0	-
Белица	0	0	0	0	0	-
Благоевград	53	30	42	0	45	450%
Гоце Делчев	98	11	52	44	77	75%
Гърмен	152	32	113	111	1 096	887%
Кресна	0	0	0	0	0	-
Петрич	31	12	13	21	128	510%
Разлог	4	21	0	0	0	-
Сандански	0	0	0	1	1	0%
Сатовча	363	261	267	242	809	234%
Симитли	188	163	152	138	258	87%
Струмяни	0	0	0	0	2	200%
Хаджидимово	113	89	84	80	489	511%
Якоруда	0	0	0	0	0	-
<b>Общо:</b>	<b>1 003</b>	<b>620</b>	<b>723</b>	<b>637</b>	<b>2 905</b>	<b>356%</b>

***1.6.Схема за държавна помощ “Помощ в подкрепа на ликвидността на земеделски стопани за преодоляване на негативното икономическо въздействие на руската агресия срещу Украйна“***

Държавна помощ “Помощ в подкрепа на ликвидността на земеделски стопани за преодоляване на негативното икономическо въздействие на руската агресия срещу Украйна“ представлява схема за подкрепа за осигуряване на достатъчна ликвидност за земеделските стопани, за да се противодейства на негативното влияние на руската агресия срещу Украйна и/ или от наложените санкции или предприетите ответни мерки, и за осигуряване на непрекъснатостта на икономическата дейност. Помощта се предоставя под формата на преки безвъзмездни средства.

В общинските служби по земеделие в периода март – април е организиран прием на заявления по схемата, предназначена за земеделските стопани, отглеждащи ягоди или малини – оранжерийно производство и/ или пчелни семейства и на животновъди, отглеждащи едри и дребни преживни животни, коне и пчелни семейства и производители на плодове и зеленчуци, маслодайна роза,ориз, винени лозя, черупкови плодове (орехи, бадеми и лешници), салати и марули, бамя, тиквички, тютюн и култивирани гъби.

Информация за броя на подадените заявления за подпомагане и процентното им изменение в сравнение с 2022 г. са представени в Приложение 20.

<i>Община</i>	<i>Заявления по държавна помощ „Украйна“ 2022 г. (брой)</i>	<i>Заявления по държавна помощ „Украйна“ 2023 г. (брой)</i>	<i>Изменение 2023/ 2022 г. (%)</i>
Банско	174	99	-43%
Белица	100	139	39%
Благоевград	364	320	-12%
Гоце Делчев	377	239	-37%
Гърмен	381	255	-33%
Кресна	180	107	-41%
Петрич	1 050	677	-36%
Разлог	278	149	-46%
Сандански	627	470	-25%
Сатовча	486	364	-25%
Симитли	391	210	-46%
Струмяни	95	92	-3%
Хаджидимово	264	174	-34%
Якоруда	282	144	-49%
<b>Общо:</b>	<b>5 049</b>	<b>3 439</b>	<b>-32%</b>

## **2.ПОЗЕМЛЕНИ ОТНОШЕНИЯ И УПРАВЛЕНИЕ НА ЗЕМЕДЕЛСКИТЕ ЗЕМИ ОТ ДЪРЖАВНИЯ ПОЗЕМЛЕН ФОНД**

### **2.1.Промяна на предназначението на земеделските земи за неземеделски нужди по реда на Закона за опазване на земеделските земи**

Комисията за промяна на предназначението на земеделски земи за неземеделски нужди, съгласно чл.17, ал.1 от Закона за опазване на земеделските земи е провела 20 заседания. Постановени са 215 решения по искания за промяна на предназначението на земеделски земи за неземеделски нужди. Съставени са 301 акта за категоризация на земеделски земи. 84 са актовете за установяване на административно нарушение, като същите са своевременно изпращани в Министерство на земеделието и храните за издаване на наказателни постановления. Областната дирекция поддържа и актуализира регистър на земеделските земи с променено предназначение на територията на област Благоевград.

Информация за постановените от комисията решения е подавана ежемесечно за отразяване към общинските служби по земеделие, Служба по геодезия, картография и кадастър Благоевград и общини на територията на област Благоевград. На всяко тримесечие информация е предоставяна на Министерството на земеделието и храните.

Информация за броя на постановените решения, площта на земите по постановените решения и постановените такси, както и процентното им изменение в сравнение с 2022 г. е представена в Приложение 21.

Приложение 21

Област Благоевград	Постановени решения (брой)	Площ на земята с постановени решения (кв.м.)	Постановени такси по чл. 30, ал. 1 от ЗОЗ (лв.)	Влезли в сила решения (брой)	Площ на земята с влезли в сила решения (кв.м.)	Заплатени такси по чл. 30, ал. 1 от ЗОЗ (лв.)	Заплатени такси по чл. 30, ал. 2 от ЗОЗ (лв.)	Преобладаващ вид на обектите
2019 г.	113	293 434	324 433,03	105	250 280	227 803,12	3182,02	жилищно строителство
2020 г.	108	272 208	233 962,66	107	267 922	228 523,73	492,32	жилищно строителство
2021 г.	171	493 125	508 725,86	165	483 488	497 272,34	0,00	жилищно строителство
2022 г.	150	401 602	398 302,22	140	372 085	337 574,83	0,00	жилищно и вилно строителство
2023 г.	215	757 522	535 248,98	194	656 359	426 157,07	0,00	жилищно и вилно строителство
<b>Изменение 2023/ 2022 г. (%)</b>	<b>43%</b>	<b>89%</b>	<b>34%</b>	<b>39%</b>	<b>76%</b>	<b>26%</b>	<b>0%</b>	<b>///</b>

**2.2.Издаване на становища по реда на Наредба №19 от 25 октомври 2012 г. за строителство в земеделските земи без промяна на предназначението им**

Наредба №19 от 25 октомври 2012 г. регламентира възможността за застрояване без промяна на предназначението в земеделски земи, свързано с ползването им. В земеделски земи с площ до 10 дка могат да се изградят едноетажни селскостопански постройки за съхранение на селскостопанска продукция и инвентар, както и помещение за обитаване, а с площ над 10 дка – селскостопански сгради, постройки и съоръжения за съхранение на растителна и животинска продукция и отглеждане на животни, инженерни мрежи и съоръжения за благоустрояване и на помещения за обитаване. Издадени са 116 броя становища за строеж в земеделски земи без промяна на предназначението им.

Информация за броя на издадените положителни становища и процентното им изменение в сравнение с 2022 г. е представена в Приложение 22.

Област	Становища 2019 г. (бр.)	Становища 2020 г. (бр.)	Становища 2021 г. (бр.)	Становища 2022 г. (бр.)	Становища 2023 г. (бр.)	Изменение 2023/ 2022 г. (%)
Благоевград	91	101	112	74	116	57%

### 2.3. Сключване на споразумения за създаване на масиви за ползване по реда на чл.37в и чл.37ж от Закона за собствеността и ползването на земеделски земи

Собствениците на земеделски земи декларират в общинските служби по земеделие формата на стопанисване и начина на трайно ползване на земеделските си земи в срок до 31 юли, като изрично отразяват несъгласието си за включване в споразумения за създаване на масиви за ползване. В същия срок ползвателите на земеделски земи подават заявления за участие в споразумения, като посочват земеделските земи, ползвани на правно основание съгласно регистрираните в общинската служба по земеделие правни основания или документи за собственост.

Декларациите по чл.69 от Правилника за прилагане на Закона за собствеността и ползването на земеделските земи и заявленията по чл.70 от него, се ползват за определяне на изходните данни и материали за производствата по реда на чл.37в и чл.37ж от Закона за собствеността и ползването на земеделски земи.

В законоустановения срок е определена стойността на средното годишно рентно плащане като цяло число в лева на декар за землищата на съответната община за предходната стопанска 2022-2023 година, дължимо за стопанската 2023-2024 година, въз основа на данни за средната стойност на рентните вноски, изчислена на база повече от половината договори, вписани в службата по вписванията и регистрирани договори за ползване на земеделски земи в съответната общинска служба по земеделие.

Информация за средното годишно рентно плащане по общини за стопанската 2022-2023 година, дължимо през стопанската 2023-2024 година е представена в Приложение 23.

Община	Средна рентна вноска ниви 2022-2023 г. (лв/дка)	Средна рентна вноска ливади 2022-2023 г. (лв/дка)	Средна рентна вноска пасища и мери 2022-2023 г. (лв/дка)	Средна рентна вноска лозя 2022-2023 г. (лв/дка)	Средна рентна вноска трайни насаждения 2022-2023 г. (лв/дка)
Банско	8	9	7	-	9
Белица	9	17	7	-	11
Благоевград	24	7	7	20	23
Гоце Делчев	19	10	2	17	17
Гърмен	34	10	7	20	15
Кресна	13	3	4	18	10
Петрич	24	8	7	28	14
Разлог	13	5	4	-	19
Сандански	16	2	2	41	15
Сатовча	7	6	2	-	21

Симитли	15	4	4	15	21
Струмяни	17	4	9	6	6
Хаджидимово	47	8	6	5	15
Якоруда	28	17	11	-	13

През изминалата година са назначени 158 комисии, ръководещи сключването на споразумения за създаване на масиви за ползване на земеделски земи за стопанската 2023-2024 година. Между собствениците и ползвателите на земеделски земи са сключени 103 споразумения за създаване на масиви за ползване на земеделски земи на територията на област Благоевград. Изготвени са служебно 49 разпределения на масиви за ползване.

Информация за броя на сключените споразумения и изготвени разпределения, общата площ на земеделските земи, включени в масиви за ползване, както и процентното им изменение е представена в Приложения 24-25.

Приложение 24

Община	Производства по реда на чл.37в от ЗСПЗЗ за стопанската 2022-2023 г.			Производства по реда на чл.37в от ЗСПЗЗ за стопанската 2023-2024 г.			Изменение на общия брой споразумения/ разпределения 2023-2024/ 2022-2023 г. (%)
	Сключени споразумения (брой)	Извършени служебни разпределения (брой)	Общо (брой)	Сключени споразумения (брой)	Извършени служебни разпределения (брой)	Общо (брой)	
Банско	6	2	8	4	4	8	0%
Белица	1	0	1	0	1	1	0%
Благоевград	31	1	32	28	5	33	3%
Гоце Делчев	7	0	7	7	2	9	29%
Гърмен	13	0	13	6	5	11	-15%
Кресна	0	0	0	0	0	0	-
Петрич	20	1	21	17	7	24	14%
Разлог	7	1	8	8	0	8	0%
Сандански	15	14	29	15	13	28	-3%
Сатовча	0	0	0	0	0	0	-
Симитли	5	0	5	3	2	5	0%
Струмяни	2	8	10	2	7	9	-10%
Хаджидимово	15	0	15	13	3	16	7%
Якоруда	0	0	0	0	0	0	-
<b>Общо:</b>	<b>122</b>	<b>27</b>	<b>149</b>	<b>103</b>	<b>49</b>	<b>152</b>	<b>2%</b>

Община	Производства по реда на чл.37в от ЗСПЗЗ за стопанската 2022-2023 г.			Производства по реда на чл.37в от ЗСПЗЗ за стопанската 2023-2024 г.			Изменение на площта на земеделските земи т.н. „бели петна“ стопански 2023-2024/ 2022-2023 г. (%)
	Площ на земеделските земи, ползвани с правно основание (дка)	Площ на земеделските земи т.н. "бели петна" (дка)	Обща площ на земеделските земи (дка)	Площ на земеделските земи, ползвани с правно основание (дка)	Площ на земеделските земи т.н. "бели петна" (дка)	Обща площ на земеделските земи (дка)	
Банско	5 516,692	3 104,763	8 621,450	5 263,241	2 112,598	7 375,839	-32%
Белица	332,653	1 065,397	1 398,049	876,951	256,093	1 133,044	-76%
Благоевград	16 487,766	10 577,958	26 316,589	16 595,653	10 591,383	27 187,036	0%
Гоце Делчев	5 060,490	2 850,862	7 785,503	5 302,819	3 499,279	8 802,098	23%
Гърмен	3 752,155	3 990,303	7 742,647	4 207,567	3 148,815	7 356,382	-21%
Кресна	0,000	0,000	0,000	0,000	0,000	0,000	-
Петрич	2 286,604	7 779,796	10 066,406	3 428,163	11 928,897	15 357,060	53%
Разлог	9 592,917	6 077,887	15 670,807	8 847,406	5 463,813	14 311,219	-10%
Сандански	2 385,013	4 792,069	7 177,982	2 555,140	4 115,719	6 670,859	-14%
Сатовча	0,000	0,000	0,000	0,000	0,000	0,000	-
Симитли	354,455	694,963	1 049,420	750,860	832,809	1 583,669	20%
Струмяни	18 704,338	913,487	19 617,826	2 412,315	1 626,369	4 038,684	78%
Хаджидимово	7 330,649	4 923,706	12 254,350	7 056,705	3 615,922	10 672,627	-27%
Якоруда	0,000	0,000	0,000	0,000	0,000	0,000	-
<b>Общо:</b>	<b>71 803,732</b>	<b>46 771,191</b>	<b>117 701,029</b>	<b>57 296,820</b>	<b>47 191,697</b>	<b>104 488,517</b>	<b>1%</b>

През изминалата година са назначени 58 комисии, ръководещи сключването на споразумения между собственици или ползватели на животновъдни обекти с пасищни селскостопански животни, регистрирани в Интегрираната информационна система на Българската агенция по безопасност на храните за създаване на масиви за ползване на пасища, мери и ливади за календарната 2024 г. Между собствениците и ползвателите на земеделски земи са сключени 34 споразумения за създаване на масиви за ползване на пасища, мери и ливади на територията на област Благоевград.

Информация за броя на сключените споразумения, общата площ на земеделските земи, включени в масиви за ползване, както и процентното им изменение е представена в Приложения 26-27.

Приложение 26

Община	Производства по реда на чл.37ж от ЗСПЗЗ					Изменение на общия брой споразумения 2024/ 2023 г. (%)
	Сключени споразумения календарна 2020 (брой)	Сключени споразумения календарна 2021 (брой)	Сключени споразумения календарна 2022 (брой)	Сключени споразумения календарна 2023 (брой)	Сключени споразумения календарна 2024 (брой)	
Банско	7	5	6	6	4	-33%
Белица	0	1	1	1	0	-100%
Благоевград	8	10	11	9	6	-33%
Гоце Делчев	0	1	1	3	1	-67%
Гърмен	6	4	9	10	4	-60%
Кресна	0	0	0	0	0	-
Петрич	2	0	0	1	1	0%
Разлог	7	7	7	6	6	0%
Сандански	11	9	11	9	4	-56%
Сатовча	0	0	0	0	0	-
Симитли	0	0	0	0	0	-
Струмяни	3	5	6	8	5	-38%
Хаджидимово	5	5	4	7	3	-57%
Якоруда	0	0	0	0	0	-
<b>Общо:</b>	<b>49</b>	<b>47</b>	<b>56</b>	<b>60</b>	<b>34</b>	<b>-43%</b>

Приложение 27

Община	Производства по реда на чл.37ж от ЗСПЗЗ за календарната 2023 г.			Производства по реда на чл.37ж от ЗСПЗЗ за календарната 2024 г.			Изменение на площта на пасищата, мерите и ливадите т.н. „бели петна“ календарни 2024/ 2023 г. (%)
	Площ на пасищата, мерите и ливадите, ползвани с правно основание (дка)	Площ на пасищата, мерите и ливадите т.н. "бели петна" (дка)	Обща площ на пасищата, мерите и ливадите (дка)	Площ на пасищата, мерите и ливадите, ползвани с правно основание (дка)	Площ на пасищата, мерите и ливадите т.н. "бели петна" (дка)	Обща площ на пасищата, мерите и ливадите (дка)	
Банско	390,381	1 545,520	1 935,901	597,665	1 483,996	2 081,661	-4%
Белица	28,451	2 174,049	2 202,501	0,000	0,000	0,000	-100%
Благоевград	149,823	1 466,468	1 616,291	816,076	1 224,223	2 040,299	-17%
Гоце Делчев	25,152	909,016	934,169	59,577	146,973	206,55	-84%
Гърмен	311,980	2 493,117	2 805,099	293,090	1238,833	1 531,930	-50%
Кресна	0,000	0,000	0,000	0,000	0,000	0,000	-
Петрич	31,519	331,208	362,726	33,686	191,698	225,384	-42%
Разлог	3 043,748	3 056,288	6 100,033	3 080,125	2 837,604	5 917,729	-7%
Сандански	259,298	641,983	901,278	186,670	385,732	572,402	-40%

Сатовча	0,000	0,000	0,000	0,000	0,000	0,000	0,000	-
Симитли	0,000	0,000	0,000	0,000	0,000	0,000	0,000	-
Струмяни	161,373	438,488	599,861	137,185	366,943	504,128	-16%	
Хаджидимово	357,712	813,653	1 171,365	429,357	310,576	739,933	-62%	
Якоруда	0,000	0,000	0,000	0,000	0,000	0,000	-	
<b>Общо:</b>	<b>4 759,437</b>	<b>13 869,790</b>	<b>18 629,224</b>	<b>5 633,431</b>	<b>8 186,578</b>	<b>13 820,016</b>	<b>-41%</b>	

**2.4.Изплащане на сумите за ползване на земеделски земи т.н. „бели петна“ по реда на чл.37в от Закона за собствеността и ползването на земеделските земи**

Т.н. „бели петна“ представляващи земеделски земи, за които няма сключени договори за наем или аренда и за които собствениците не са подали декларации по чл.69 от Правилника за прилагане на Закона за собствеността и ползването на земеделските земи, са разпределени между ползвателите пропорционално на площта и съобразно начина на трайно ползване на собствената и наетата или арендуваната земеделска земя в издадените заповеди по реда на чл.37в и чл.37ж от Закона за собствеността и ползването на земеделските земи (ЗСПЗЗ).

Ползвателите на земеделски земи „бели петна“ са внесли дължимите суми в размер на средното годишно рентно плащане за землището по сметката за чужди средства на областната дирекция в законоустановения срок. Издадена е една заповед на директора на областната дирекция за заплащане на трикратен размер на средното годишно рентно плащане по заповед по реда на чл.37в, ал.4 от ЗСПЗЗ. Заявленията, заедно с придружаващи документи за получаване на дължимите суми са подавани от собственици, съсобственици или наследници на имоти (пълномощници) до областната дирекция чрез общинските служби по земеделие, като същите са извършили необходимите проверки във връзка с това.

Информация за размера на постъпилите суми, изплатените суми и процентното им изменение е представена в Приложения 28-31.

*Приложение 28*

Област	Постъпили суми от производства по реда на чл.37в от ЗСПЗЗ								Изменение 2023-2024/ 2022-2023 г. (%)
	Стопанска 2016-2017 г. (лв.)	Стопанска 2017-2018 г. (лв.)	Стопанска 2018-2019 г. (лв.)	Стопанска 2019-2020 г. (лв.)	Стопанска 2020-2021 г. (лв.)	Стопанска 2021-2022 г. (лв.)	Стопанска 2022-2023 г. (лв.)	Стопанска 2023-2024 г. (лв.)	
Благоевград	408 325	442 312	743 035	767 928	885 467	1 035 077	824 428	929 019	13%

*Приложение 29*

Област	Изплатени суми от производства по реда на чл.37в от ЗСПЗЗ							
	Рентно плащане 2015-2016 г. (лв.)	Рентно плащане 2016-2017 г. (лв.)	Рентно плащане 2017-2018 г. (лв.)	Рентно плащане 2018-2019 г. (лв.)	Рентно плащане 2019-2020 г. (лв.)	Рентно плащане 2020-2021 г. (лв.)	Рентно плащане 2021-2022 г. (лв.)	Рентно плащане 2022-2023 г. (лв.)
Благоевград	8 640	9 254	11 457	19 754	22 505	32 150	50 179	58 225



Област	Постъпили суми от производства по реда на чл.37ж от ЗСПЗЗ								Изменение 2024/2023 г. (%)
	Календарна 2017 г. (лв.)	Календарна 2018 г. (лв.)	Календарна 2019 г. (лв.)	Календарна 2020 г. (лв.)	Календарна 2021 г. (лв.)	Календарна 2022 г. (лв.)	Календарна 2023 г. (лв.)	Календарна 2024 г. (лв.)	
Благоевград	15 983	45 242	75 321	84 596	100 741	94 685	124 142	58 414	-53%

Област	Изплатени суми от производства по реда на чл.37ж от ЗСПЗЗ							
	Рентно плащане календарна 2017 г. (лв.)	Рентно плащане календарна 2018 г. (лв.)	Рентно плащане календарна 2019 г. (лв.)	Рентно плащане календарна 2020 г. (лв.)	Рентно плащане календарна 2021 г. (лв.)	Рентно плащане календарна 2022 г. (лв.)	Рентно плащане календарна 2023 г. (лв.)	Рентно плащане календарна 2024 г. (лв.)
Благоевград	274	1 628	2 651	3 109	3 457	4 900	4 894	

### 2.5. Управление на земеделските земи от Държавния поземлен фонд

Земеделските земи от Държавния поземлен фонд на територията на област Благоевград представляват основно пасища, мери, ливади и високопланински пасища. Към 31 декември 2023 г. действащите договори за ползване под наем и аренда на земеделски земи от Държавния поземлен фонд за стопанската 2023-2024 година са 118.

За разпределяне на пасища, мери и ливади от Държавния поземлен фонд за стопанската 2023-2024 година е проведена една процедура по реда на чл.37и, ал.10 от Закона за собствеността и ползването на земеделските земи на собственици или ползватели на животновъдни обекти с пасищни животни, регистрирани в Интегрираната информационна система на Българската агенция по безопасност на храните, като е извършено разпределение в общини Гоце Делчев, Петрич, Сандански и Якоруда. С участниците в процедурата, на които е извършено разпределение, не са сключени договори, поради открити пороци в крайния акт от провеждане на процедурата. Отправени са искания от страна на областната дирекция до съответните районни съдилища за обявяване в нищожност на протоколите за разпределение за общини Петрич, Сандански и Якоруда.

Проведени са две тръжни сесии за отдаване под наем или аренда на свободни земеделски земи от Държавния поземлен фонд за стопанската 2023-2024 година за отглеждане на едногодишни полски култури за срок от 10 стопански години и отглеждане на съществуващи трайни насаждения за срок от 3 стопански години при условията и реда, определени в чл.47ж и следващите от Правилника за прилагане на Закона за собствеността и ползването на земеделските земи. Сключени са 17 договора за ползване на 574,270 дка в общини Гърмен, Кресна, Сандански, Сатовча, Струмяни и Якоруда.

В съответствие с нова методика, утвърдена от министъра на земеделието и храните, на основание чл.47, ал.8 от ППЗСПЗЗ, към м. май и м. ноември служители на общинските служби по земеделие и областната дирекция са извършили проверки за състоянието и ползването на земеделските земи от Държавния поземлен фонд, като

предоставената информация се контролира, обобщава и анализира. Към м. ноември имотите се ползват по предназначение, съгласно предмета на сключените договори. За констатираното неправомерно ползване на имоти са образувани административни производства по реда на чл.34, ал.8 от ЗСПЗЗ.

Ускорен е процеса по издаване на актове за държавна собственост на имотите от държавния поземлен фонд и тези в бившите стопански дворове на организациите по §12 от ПЗР на ЗСПЗЗ. На шестмесечие е предоставяна информация на Министерството на земеделието и храните за състоянието на земеделските земи от държавния поземлен фонд – частна държавна собственост. Областната дирекция поддържа и актуализира регистър на земеделските земи от Държавния поземлен фонд за територията на област Благоевград.

Баланс на земеделски земи от Държавния поземлен фонд към 30 ноември 2023 г. е представен в Приложение 32.

### Приложение 32

Община	Земи, предоставени за ползване					Земи, ползвани по реда на чл.24, ал.2 и чл.24б от ЗСПЗЗ		Обща площ, за която е установено неправомерно ползване	Обща площ на свободните земи			
	С договори под наем и аренда, в т.ч. за:					Обща площ (дка)	Обща площ, която не се обработва (дка)		Обща площ (дка)	За отглеждане на едногодишни полски култури (дка)	За трайни насаждения (дка)	Ливади (дка)
	Обща площ на земеделските земи от ДДФ	За отглеждане на едногодишни полски култури	За създаване/отглеждане на трайни насаждения	Ливади	Пасища, мери, пасища с храсти							
						площ (дка)	площ (дка)	площ (дка)	площ (дка)	площ (дка)	площ (дка)	площ (дка)
Банско	6,838	0,000	0,000	0,000	0,000	0,000	0,000	0,000	0,000	0,000	1,578	5,260
Белица	0,000	0,000	0,000	0,000	0,000	0,000	0,000	0,000	0,000	0,000	0,000	0,000
Благоевград	9 404,258	0,000	0,000	0,000	1 841,001	0,000	0,000	0,000	12,636	0,854	0,000	7 549,767
Гоце Делчев	5 382,198	212,962	0,000	0,000	151,504	0,000	0,000	6,135	98,561	2,667	5,577	4 910,927
Гърмен	1 308,537	694,722	2,387	0,000	0,000	0,000	0,000	0,000	67,075	0,000	69,079	380,858
Кресна	1 832,824	376,056	1,141	15,265	1 135,095	0,000	0,000	0,200	133,535	8,141	18,583	143,785
Петрич	16 789,073	201,273	74,333	0,000	785,076	0,000	0,000	0,000	160,622	0,000	20,010	15 370,980
Разлог	402,368	0,000	0,000	5,812	47,666	0,000	0,000	0,000	33,654	0,000	0,000	315,236
Сандански	6 784,654	503,509	3,730	0,000	3 974,538	17,116	0,000	0,000	133,179	23,061	0,000	288,741
Сатовча	969,415	68,345	0,000	167,558	0,000	261,484	0,000	0,000	346,035	0,308	114,293	11,392
Симитли	605,487	129,560	5,387	0,000	0,000	0,000	0,000	0,000	91,532	81,031	5,932	292,045
Струмяни	432,346	369,758	0,000	0,000	0,000	0,000	0,000	0,000	62,588	0,000	0,000	0,000
Хаджидимово	1 207,381	277,974	0,000	6,703	102,129	0,000	0,000	5,143	0,000	0,000	19,690	782,885
Якоруда	10 362,078	540,235	0,000	732,521	3 543,843	0,000	0,000	0,000	17,815	0,000	853,236	4 674,428
<b>Общо:</b>	<b>55 487,457</b>	<b>3 374,394</b>	<b>86,978</b>	<b>927,859</b>	<b>11 580,852</b>	<b>278,600</b>	<b>0,000</b>	<b>11,478</b>	<b>1 157,232</b>	<b>116,062</b>	<b>1 107,978</b>	<b>34 726,304</b>

Информация за размера на дължимите наемни и арендни вноски от предоставените за ползване земеделски земи от Държавния поземлен фонд и процентното им изменение е представена в Приложение 33.

Приложение 33

Област	Размер на наемните и арендни вноски 2018-2019 г. (лв.)	Размер на наемните и арендни вноски 2019-2020 г. (лв.)	Размер на наемните и арендни вноски 2020-2021 г. (лв.)	Размер на наемните и арендни вноски 2021-2022 г. (лв.)	Размер на наемните и арендни вноски 2022-2023 г. (лв.)	Размер на наемните и арендни вноски 2023-2024 г. (лв.)	Изменение 2023-2024/ 2022-2023 г. (%)
Благоевград	275 645	307 272	279 558	263 930	263 196	304 597	16%

**2.6. Разпореждане със земеделски земи на организациите по §12 от ПЗР на ЗСПЗЗ по реда на чл.27, ал.6 и чл.27, ал.8 от ЗСПЗЗ**

През изминалата година по реда на чл.27, ал.6 от ЗСПЗЗ, след издаване на заповед на министъра на земеделието и храните, са извършени 5 продажби на застроени и прилежащи площи на собственици на сгради и съоръжения от имуществото на организациите по §12 от от ПЗР на ЗСПЗЗ в землищата на общини Благоевград, Гърмен, Сандански и Симитли, с обща площ 4426,94 кв.м. Реализирани са приходи от продажби за Министерство на земеделието и храните в размер на 36 913 лв.

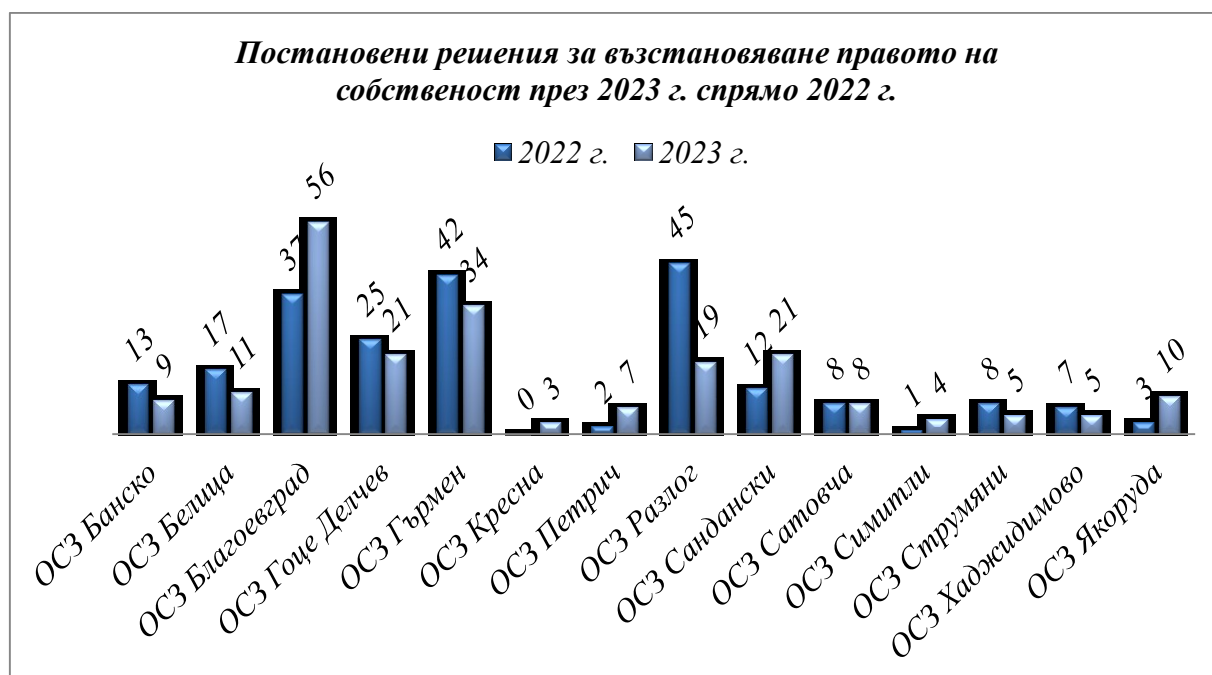
Не са провеждани търгове, респективно не са извършвани продажби по реда на чл.27, ал.8 от ЗСПЗЗ на земеделски земи, незаети със сгради и съоръжения или прилежащи площи към тях на организациите по §12 от ПЗР и §29 от ПЗР на ЗИД на ЗСПЗЗ, които са негодни за земеделско ползване и не подлежат на възстановяване.

**2.7.Постановяване на решения за възстановяване правото на собственост по реда на чл.33, ал.6 от ЗСПЗЗ и чл.11, ал.1 от ЗВСГЗГФ**

Общинските служби по земеделие комплектуват преписки за постъпилите заявления за възстановяване на право на собственост съгласно Правила за издаване на решения по реда на чл.33, ал.6 от ЗСПЗЗ и чл.11, ал.1 от ЗВСГЗГФ на Министерство на земеделието и храните. Със заповед на министъра на земеделието и храните са определени длъжностни лица от областната дирекция за участие в състава на комисиите за постановяване на решения.

Информация за броя на постановените решения за възстановяване на право на собственост и процентното им изменение в сравнение с 2022 г. е представена в Приложения 34-35.

Община	Банско	Белица	Благоевград	Гоце Делчев	Гърмен	Кресна	Петрич	Разлог	Сандански	Сатовча	Симитли	Струмяни	Хаджидимово	Якоруда	Общо:
Решения 2019 г. (брой)	11	25	21	15	3	10	22	21	47	6	6	6	14	6	213
Решения 2020 г. (брой)	25	17	44	28	24	0	15	31	31	4	0	3	6	13	241
Решения 2021 г. (брой)	14	20	40	22	43	5	4	52	14	6	27	6	43	13	309
Решения 2022 г. (брой)	13	17	37	25	42	0	2	45	12	8	1	8	7	3	220
Решения 2023 г. (брой)	9	11	56	21	34	3	7	19	21	8	4	5	5	10	213
Изменение 2023/2022 г. (%)	-31%	-35%	51%	-16%	-19%	300%	250%	-58%	75%	0%	300%	-38%	-29%	233%	-3%



## **2.8. Бракуване на трайни насаждения с изтекъл срок на амортизация**

Проверка на терени за бракуване на трайни насаждения с изтекъл срок на амортизация, съгласно разпоредбата на чл.18 от Закона за собствеността и ползването на земеделски земи се провеждат от комисии, назначени със заповед на директора на областната дирекция. Изготвените протоколи решения се предоставят на заинтересованите лица, с оглед промяна начина на трайно ползване на имотите и отразяването и в Общинските служби по земеделие, съгласно разпоредбите на Наредба №49 от 5 ноември 2004 г. за поддържане на картата на възстановената собственост и в кадастралните карти и кадастрални регистри, за землищата с одобрени такива.

Информация за броя на издадените протоколни решения и процентното им изменение в сравнение с 2022 г. е представена в Приложение 36.

### *Приложение 36*

<b>Област</b>	<b>Протоколни решения 2019 г. (бр.)</b>	<b>Протоколни решения 2020 г. (бр.)</b>	<b>Протоколни решения 2021 г. (бр.)</b>	<b>Протоколни решения 2022 г. (бр.)</b>	<b>Протоколни решения 2023 г. (бр.)</b>	<b>Изменение 2023/ 2022 г. (%)</b>
Благоевград	52	13	0	0	0	-

## **2.9. Издаване на разрешения за изкупуване на суров тютюн**

Законът за тютюна, тютюневите и свързаните с тях изделия регламентира правомощията на комисията по тютюна, назначена със заповед на директора на областната дирекция, свързани с окачествяването и изкупуването на тютюн. Комисиите по тютюна разглеждат искания за издаване на разрешения за изкупуване на суров тютюн, както и спорове във връзка с окачествяването му. През изминалата година комисията по тютюна в областната дирекция не е издавала разрешение за изкупуване на суров тютюн.

## **3.ДЕЙНОСТИ СВЪРЗАНИ С ПРИЛАГАНЕ НА ЗАКОНА ЗА ПРИЛАГАНЕ НА ОБЩАТА ОРГАНИЗАЦИЯ НА ПАЗАРИТЕ НА ЗЕМЕДЕЛСКИ ПРОДУКТИ НА ЕВРОПЕЙСКИЯ СЪЮЗ**

### **3.1. Дейности свързани с прилагане на Наредба №23 от 29 декември 2015 г. за условията и реда за мониторинг на пазара на зърно**

Наредбата регламентира компетенциите на областната дирекция по отношение на мониторинга на пазара на зърно на територията на област Благоевград. Осъществява се прием на декларации за местонахождението и капацитета на обектите за съхранение на зърно; от собствениците или ползвателите на обектите за съхранение на зърно по местонахождение и наличното количество зърно в тях; от земеделските производители за количеството произведено и налично при тях зърно; както и от предприятията за преработка на зърно за количеството, преработено от тях зърно по видове. Оправомощени от директора на областната дирекция служители извършват проверки на местата за съхранение и за наличното количество зърно в тях, на произведеното зърно в земеделските стопанства, както и на предприятията за

преработка на зърно за количество преработено зърно. Ежегодно се вземат проби за окачествяване на добитата реколта от пшеница, ечемик, слънчоглед, царевица и оризова арпа. Поддържат се и актуализират бази данни за извършваните дейности.

Към 31 декември 2023 г. действащи на територията на област Благоевград са 16 обекта за съхранение на зърно с общ капацитете 56 275 тона. През изминалата година няма подадени декларации Приложение 1 във връзка с въвеждането в експлоатация на нови обекти за съхранение на зърно. Ежемесечно са подавани декларации Приложение 2 за 16 обекта за съхранение на зърно. Декларации Приложение 3 са подали 230 зърнопроизводители, а Приложение 7 – 4 зърнопреработватели. Ежемесечно е обобщавана и подавана информация на дирекция „Пазарни мерки и организации на производители“ в Министерството на земеделието и храните.

Информация за извършените проверки при осъществяване на контрол на обектите за съхранение на зърно, установените нарушения и взетите проби за окачествяване на зърно е представена в Приложения 37-38.

*Приложение 37*

<i>Период</i>	<i>Дейност</i>	<i>Извършени проверки</i>			<i>Установени нарушения</i>
		<i>Първоначални (брой)</i>	<i>Периодични (брой)</i>	<i>Специализирани (брой)</i>	
<b>Първо тримесечие</b>	<i>Контрол на обектите за съхранение на зърно</i>	0	4	0	0
	<i>Контрол на земеделските стопани</i>	0	0	0	0
<b>Второ тримесечие</b>	<i>Контрол на обектите за съхранение на зърно</i>	0	4	0	0
	<i>Контрол на земеделските стопани</i>	0	2	0	0
<b>Трето тримесечие</b>	<i>Контрол на обектите за съхранение на зърно</i>	0	2	0	0
	<i>Контрол на земеделските стопани</i>	0	2	0	0
<b>Четвърто тримесечие</b>	<i>Контрол на обектите за съхранение на зърно</i>	0	2	0	0
	<i>Контрол на земеделските стопани</i>	0	2	0	0
<b>Общо:</b>	<i>///</i>	<b>0</b>	<b>18</b>	<b>0</b>	<b>0</b>

Период	Дейност	Проби по вид зърно (брой)				
		Ечемик	Пшеница	Слънчоглед	Царевица	Оризова арпа
Трето тримесечие	Вземане на проби за	6	5	0	0	0
Четвърто тримесечие	окачествяване на зърно	0	0	5	5	0
Общо:	///	6	5	5	5	0

**3.2. Дейности свързани с прилагане на Наредба №5 от 3 септември 2018 г. за прилагане на правилата на биологично производство, етикетиране и контрол, и за издаване на разрешение за контролна дейност за спазване на правилата на биологичното производство, както и за последващ официален надзор върху контролиращите лица.**

Наредбата регламентира правилата за биологично производство на растения, животни и аквакултури, растителни, животински продукти, продукти от аквакултури и храни, тяхното етикетиране и контрола върху производството и етикетирането им; официален контрол на биологично произведени земеделски продукти и храни; както и взаимодействието между институциите, имащи компетенции по отношение на надзора и контрола в биологичното производство.

Със заповед на министъра на земеделието са определени четири служители на областната дирекция и общинските служби по земеделие, осъществяващи надзорни проверки на контролиращите лица, упражняващи контрол за спазване на правилата за биологично производство, както и извършването на физически проверки на място на оператори, съответно подизпълнители. През изминалата година служители на общинските служби по земеделие не са участвали в осъществяването на надзорни проверки.

#### **4. ДЕЙНОСТИ СВЪРЗАНИ С ПРИЛАГАНЕ НА ЗАКОНА ЗА РЕГИСТРАЦИЯ И КОНТРОЛ НА ЗЕМЕДЕЛСКАТА И ГОРСКАТА ТЕХНИКА**

Законът регламентира компетенциите на областната дирекция по отношение на регистрацията и контрола на земеделска и горска техника на територията на област Благоевград – първоначална регистрация, промяна в регистрацията, прекратяване и отчисляване, контрол на техническото състояние и безопасност – извършване на годишни, сезонни и тематични технически прегледи и идентификация на техниката, както и за придобиването на правоспособност за работа с нея и установяването на нарушения. Поддържат се и актуализират регистри и база данни за извършваните дейности.

Информация за основните дейности във връзка с регистрацията и контрола на земеделска и горска техника и процентното им изменение в сравнение с 2022 г. е представена в Приложения 39.

Дейност	Идентификация	Регистрация и промяна в регистрацията	Отчисляване	Годишни технически прегледи	Свидетелства за правоспособност
2019 г.	607	577	241	2175	130
2020 г.	551	536	190	2170	126
2021 г.	670	729	250	2474	176
2022 г.	634	627	197	2366	163
2023 г.	783	806	285	2329	310
Изменение 2023/ 2022 г. (%)	24%	29%	45%	-2%	90%

### **5.ДЕЙНОСТИ СВЪРЗАНИ С ПРИЛАГАНЕ НА НАРЕДБА №3 ОТ 29 ЯНУАРИ 1999 Г. ЗА СЪЗДАВАНЕ И ПОДДЪРЖАНЕ НА РЕГИСТЪР НА ЗЕМЕДЕЛСКИТЕ СТОПАНИ**

В изпълнение на изискванията на Наредба №3 от 29 януари 1999 г. за създаване и поддържане на регистър на земеделските производители за 2023 г. в областната дирекция са приети и обработени попълнените и заверени анкетни карти и формуляри за регистрация на 4 385 земеделски стопани. Обработени са 270 документа, подадени със заявление за промяна на обстоятелствата по чл.11, ал.2 и ал.3 от Наредбата. Извършени са 67 отписвания от регистъра, на земеделски стопани, които са прекратили дейността си като такива.

Във връзка с обобщаване на информацията в регистъра и поддържането му в актуално състояние, при всяко подаване на анкетна карта с анкетни формуляри и на заявления за промяна на обстоятелствата, данните на регистрираните земеделски производители са отразявани в регистъра. Ежемесечно се предоставя на Дирекция „Регионална служба по заетостта“ Благоевград списък на регистрираните земеделски стопани – физически лица.

Информация за броя на регистрираните земеделски стопани и процентното им изменение в сравнение с 2022 г. е представена в Приложение 40.

Област	Земеделски стопани 2019 г. (бр.)	Земеделски стопани 2020 г. (бр.)	Земеделски стопани 2021 г. (бр.)	Земеделски стопани 2022 г. (бр.)	Земеделски стопани 2023 г. (бр.)	Изменение 2023/ 2022 г. (%)
Благоевград	4423	4300	4389	3999	4385	10%

### **6.ДЕЙНОСТИ СВЪРЗАНИ С ПРИЛАГАНЕ НА ЗАКОНА ЗА ЖИВОТНОВЪДСТВОТО И ЗАКОНА ЗА ПЧЕЛАРСТВОТО**

Съгласно чл.15, ал.3 от Закона за животновъдството, областната дирекция поддържа регистър на развъдните ферми и стопанства, членуващи в развъдни



организации и произвеждащи чистопороден и хибриден разплоден материал, като през изминалата година няма вписани в регистъра ферми и стопанства.

Съгласно разпоредбите на чл.8, ал.3 от Закона за пчеларството и чл.25, ал.2 от Наредба №47 от 11 ноември 2003 г. за производство и предлагане на пазара на елитни и племенни пчелни майки и отводки (рояци) и реда за водене на регистър, областната дирекция поддържа и актуализира регистър на пчелините в информационна система на Министерство на земеделието и храните (ЕРСА). През изминалата година регистрираните производители на племенни пчелни майки и отводки (рояци) са трима.

Със заповед на директора на областната дирекция са определени постоянни комисии на територията на всички общини в областта, които да осъществяват профилактика на заболяванията и опазване на пчелните семейства от отравяне при провеждане на растителнозащитни, дезинфекционни и дезинсекционни дейности. В случаите на подаден сигнал за масов подмор на пчели, комисиите извършват проверки на място и съставят констативни протоколи. Уведомяване на пчеларите за предстоящи третирания с препарати за растителна защита на земеделските култури се извършва чрез Електронната платформа за оповестяване на растителнозащитните, дезинфекционните и дезинсекционните дейности (ЕПОРД), поддържана от Българската агенция по безопасност на храните (БАБХ).

#### ***7. ПЕРИОДИЧНИ ПОЛСКИ ОБСЛЕДВАНИЯ НА ПОСЕВИТЕ И НАСАЖДЕНИЯТА И УСТАНОВЯВАНЕ НА ЩЕТИ ВСЛЕДСТВИЕ НА ПРИРОДНИ БЕДСТВИЯ ИЛИ НЕБЛАГОПРИЯТНИ КЛИМАТИЧНИ УСЛОВИЯ***

Във връзка с провеждането на периодични полски обследвания на посевите и насажденията със земеделски култури за установяване на моментното им състояние съобразно агроклиматичните условия, съгласно заповед на директора на областната дирекция са назначени междуведомствени комисии по общини на територията на област Благоевград, включващи служители на териториалните звена на второстепенните разпоредители на Министерство на земеделието и храните и представители на браншовите организации на земеделските производители.

Междуведомствените комисии са извършили огледи на място и предоставили актуална и точна информация относно състоянието на културите, прогнозните средни добиви, количеството и качеството на очакваната или прибрана продукция, както и въздействието на агроклиматичните фактори върху наблюдаваните култури.

Обследването при есенните култури е проведено на четири етапа: I-ви етап – м. март – извадково обследване на 10% от площите, II-ри етап – м. април – извадково обследване на 10% от площите, III-ти етап – м. май – пълно 100% обследване и прогнозни добиви и IV-ти етап – м. юни – извадково обследване на 10% от площите за установяване на средните добиви и очаквано производство.

Обобщени данни за проведените обследвания за всеки етап са отразявани в наблюдателен лист, като са изготвени и предоставени на Министерство на земеделието и храните, доклади за моментното състояние на посевите и насажденията, както и за средните добиви и очаквано производство на наблюдаваните култури в област Благоевград.

На територията на област Благоевград няма подадени заявления от земеделски стопани и няма издадени констативни и/ или обикновени протоколи във връзка с прилагане на държавна помощ „Помощ за компенсиране на щетите по земеделските култури, причинени от неблагоприятни климатични събития, които могат да бъдат приравнени на природни бедствия“, както и държавна помощ „Помощ за компенсиране на материални щети по загинали селскостопански животни и унищожени пчелни кошери в резултат на природни бедствия“.

Постъпили са 4 заявления от земеделски стопани за пропаднали площи със земеделски култури от настъпило форсмажорно обстоятелство – пожар (умишлен палеж), както следва: Общинска служба по земеделие Гърмен – 1 брой, Общинска служба по земеделие Разлог – 2 броя и Общинска служба по земеделие Хаджидимово – 1 брой.

По отношение на постъпилите заявления от земеделски стопани са извършени проверки на място от Експертната комисия и са издадени 4 обикновени протокола за пропаднали площи от пожар (умишлен палеж), който не е неблагоприятно климатично събитие и издадените обикновени протоколи не могат да се използват за изплащане на обезщетение по държавната помощ.

Обобщени данни за издадените обикновени протоколи са отразявани в регистри, предоставени на Министерство на земеделието и храните. Информация за вид на културата, унищожени площи и брой на издадените протоколи е представена в Приложение 41.

*Приложение 41*

<i>Култура</i>	<i>Форсмажорно обстоятелство</i>	<i>Пропаднала площ (ха)</i>	<i>Обикновени протоколи (брой)</i>
Тритикале	пожар (умишлен палеж)	19,73	1
Обикновена (мека) пшеница	пожар (умишлен палеж)	0,80	1
Стърнище (ожъната обикновена, мека пшеница)	пожар (умишлен палеж)	0,40	1
Естествена ливада	пожар (умишлен палеж)	0,10	1
<b>Общо:</b>	<i>///</i>	<b>21,03</b>	<b>4</b>

Със заповед на директора на областната дирекция е определен пожароопасен сезон на територията на област Благоевград. При настъпил етап „въсърна зрялост” на житните масиви, за осигуряване на пожарна безопасност по време на жътвената кампания, са уведомени областния управител, кметовете на общини и районните служби за „Пожарна безопасност и защита на населението”.

Информация за бедствията и аварията в отрасъл селско стопанство на територията на областта се предоставят на дежурния в Министерство на земеделието и храните по площи и култури или видове животни. Информацията е обобщавана и предоставяна и под формата на месечни доклади до Дирекция “Сигурност” в Министерство на земеделието и храните.

## **8. ХИДРОМЕЛИОРАЦИИ**

Междуведомствената постоянна комисия за поддържане проводимостта на речните русла на реките, назначена от областния управител на област Благоевград и включваща представител на областната дирекция е провеждала заседания, като констатациите са отразени в протоколи за техническото им състояние. За онези от тях, които са в критично състояние са направени предложения за проектиране и осигуряване на средства за ремонт и възстановяване съвместно с „Напоителни системи“ ЕАД.

Упражнява се контрол върху дейността на „Напоителни системи“ ЕАД по отношение на техническото състояние на обектите предпазващи от вредното въздействие на водите за коригираните участъци на р. Струма и р. Места, и техните притоци на територията на област Благоевград. Регулярно се получава информация за състоянието на предпазните съоръжения. При необходимост се назначават комисии за извършване на проверка на място, съставят се протоколи за предприемане на необходимите действия при настъпили критични ситуации, предоставят се указания и се изготвят необходимите документи. При наличие на критични ситуации се информират ведомствата и институциите, които имат отношение в тази насока. Подписват се месечни и тримесечни отчетни форми за обектите, предпазващи от вредното въздействие на водите, след извършване на преглед и проверка на приложената първична документация.

Областната дирекция не упражнява дейности по надзор на сдруженията за напояване на територията на областта, предвид това, че в резултат на образувани съдебни производства Сдружение за напояване „Санданска Бистрица”, Сдружение за напояване „Габрене”, с. Габрене, общ. Петрич и Сдружение за напояване „Влахин“, с. Крупник, общ. Симитли са закрити поради липса на дейност.

Приключило е издаването на актове за държавна собственост на имотите, представляващи хидромелиоративни съоръжения в землища с влязла в сила кадастрална карта и кадастрални регистри

## **9. АГРОСТАТИСТИКА**

### **9.1. Дейности свързани със Системата за земеделска счетоводна информация (СЗСИ)**

Дейностите, свързани със Системата за земеделска счетоводна информация (СЗСИ) е насочена към събиране на необходимата счетоводна информация от земеделските стопанства, отговарящи по страти на Регламент №1291/ 2009 на Европейската комисия. Земеделските стопанства участват в системата на доброволен принцип, разпределени по страти и икономически размер.

Стопанствата, за които е планирано събирането на информация по СЗСИ в област Благоевград през 2023 г. са 58 на брой, от които 43 броя са такива, които не водят счетоводство и 15 броя, водещи счетоводство. Стойностите са същите и по отношение на стопанствата, за които са събирани данни за отчетната 2022 г., като същите са представени в Приложение 42.

Код - зона	Зона	Код - област	Област	Дирекция работеща по СЗСИ	Брой стопанства включени в СЗСИ счетоводна 2022 г.		
					Стопанства без счетоводство (брой)	Стопанства със счетоводство (брой)	Общ брой стопанства
08	Благоевград	01	Благоевград	ОД „Земеделие“	43	15	58
///				<b>Общо:</b>	<b>43</b>	<b>15</b>	<b>58</b>

През 2023 г. е събирана информация по плана за 2022 г., както и за текущата година, като са посетени регулярно всички стопанства. По-голяма част от стопанствата са специализирани в областта на животновъдството, оранжерийните зеленчуци, лозята и овощните насаждения. Информацията се въвежда в Информационна земеделска счетоводна система, поддържана от Министерство на земеделието и храните. Отчети за направените разходи за посещения на земеделските стопанства са изпращани в Министерството на земеделието и храните регулярно на тримесечие.

### **9.2. Периодични и еднократни статистически изследвания в областта на земеделието**

Годишната работна програма за дейностите по агростатистика включва ежемесечни статистически изследвания, както и такива провеждани еднократно, на база представителна извадка.

Ежемесечно провеждани статистически изследвания са: Преработка на мляко и производство на млечни продукти през 2023 г. (20-25 число) - 17 единици за изследване, Дейност на люпилните в България през 2023 г. (20-25 число) - 0 единици за изследване, Дейност на кланиците за червени меса през 2023 г. (25-30 число) - 6 единици за изследване и Дейност на кланиците за бели меса през 2023 г. (25-30 число) - 0 единици за изследване.

Еднократни статистически изследвания са: Заетост и използване на територията на България през 2023 г. – БАНСИК (април-юли) - 183 единици за изследване, Прогноза за производството на пшеница и ечемик – реколта 2023 г. (юни-юли) - 1 единици за изследване, Добиви от полски култури – реколта 2023 г. (октомври-декември) - 259 единици за изследване, Производство на плодове – реколта 2023 г. (октомври-декември) - 403 единици за изследване, Производство на зеленчуци – реколта 2023 г. (октомври-декември) - 651 единици за изследване, Дейност на предприятията за преработка на плодове и зеленчуци през 2022 г. (април) - 6 единици за изследване, Производство на грозде и вино – реколта 2023 г. (октомври-декември) - 328 единици за изследване, Селскостопански животни – едър рогат добитък, дребен рогат добитък и свине към 1-ви ноември 2023 г. (октомври-декември) - 685 единици за изследване, Птицевъдство в България през 2022 г. (март-април) - 100 единици за изследване, Пчеларство в България през 2023 г. (октомври-декември) - 64 единици за изследване, Преработка на мляко и производство на млечни продукти през 2022 г. (март-април) - 17 единици за изследване, Дейност на кланиците за червени меса през 2022 г. (март-април) - 7 единици за изследване, Дейност на кланиците за бели меса през

2022 г. (март-април) - 0 единици за изследване и Оперативна информация (март – декември) – 14 отчетни единици (общини).

Информация се набира от експерти по агростатистика в областната дирекция и служители в общинските служби по земеделие, и се въвежда в Информационна система за агростатистика, поддържана от Министерство на земеделието и храните.

### ***9.3. Дейности, свързани с проект Интегрирана статистика на земеделските стопанства през 2023 г. (IFS 2023)***

Във връзка с проект Интегрирана статистика за земеделските стопанства през 2023 г. (IFS2023), в периода октомври – декември са извършвани дейности по подготовка и стартиране на наблюдението.

Тествана е подсистемата на Информационната система за агростатистика, поддържана от Министерство на земеделието и храните, като са въведени данни за 6 стопанства с различен вид дейност. През м. ноември е проведено обучение на 27 анкетьора, приключило с изпитен тест за проверка на усвоените знания. На обучението като наблюдатели са присъствали двама експерта от Министерство на земеделието и храните. Поради отказ на голям брой анкетьори е проведено второ обучение. Подписани договори с 36 анкетьора. В дейностите по проекта участват 6 служителя от областната дирекция.

Извършена е проверка и включване на нови стопанства от административни източници. Установени са 466 нови стопанства от допълнителен списък и 3 276 стопанства от основната извадка. Окончателният брой стопанства участващи в проект Интегрирана статистика за земеделските стопанства през 2023 г. (IFS2023) на територията на област Благоевград е 3 742.

Предоставен е достъп до Информационна система за агростатистика на 1 765 респонденти с актуален имейл адрес. От тях само 38 са попълнили данни в системата на 100%, като всички по време на попълването са консултирани от експерти по агростатистика. Наблюдаван е слаб интерес към он-лайн подаването на информация от респондентите, въпреки активността на експертите по агростатистика по отношение на популяризиране на процеса и оказване на методическа помощ с консултации към земеделските стопани.

След приключване на срока за самостоятелно въвеждане на данни от респонденти, 3 704 стопанства са разпределени по адрес на контакт в списъците на анкетьорите. Същият брой стопанства са назначени към профилите на трима експерти по агростатистика за въвеждане в системата, както и към 10 оператора. Направена е организация за събиране на информация от анкетьорите, приемане, проверка и въвеждане на статистически въпросници.

За нормалното и успешно протичане на процесите по проект Интегрирана статистика за земеделските стопанства през 2023 г. (IFS2023), всички планирани дейности са извършени в срок и с необходимото качество.

## **10. АДМИНИСТРАТИВНИ УСЛУГИ, ПРЕДОСТАВЯНИ ОТ ОБЩИНСКИТЕ СЛУЖБИ ПО ЗЕМЕДЕЛИЕ**

### **10.1. Административни услуги, предоставяни по реда на Закона за кадастъра и имотния регистър**

Законът за кадастъра и имотния регистър регламентира възможност общинските служби по земеделие да подпомагат службите по геодезия, картография и кадастър извън административните центрове на областите при административното обслужване на потребителите на кадастрална информация за земеделски и горски територии с одобрени кадастрална карта и кадастрални регистри.

Към м. декември 2023 г. за всички землища на територията на област Благоевград, с изключение на землище Филипово, община Банско и землище Орцево, община Белица, са одобрени кадастрална карта и кадастрални регистри и административно-техническото им обслужване се осъществява от Служба по геодезия, к

Общинските служби по земеделие са извършили 3 164 административни услуги, предоставяни от Служба по геодезия, картография и кадастър Благоевград, чрез осигурения им достъп до Кадастрално-административната информационна система.

Информация за видовете и броя на извършените от общинските служби по земеделие административни услуги, както и процентното им изменение в сравнение с 2022 г. е представена в Приложение 43.

*Приложение 43*

Община	Скица на поземлен имот в неурбанизирана територия 2022 г. (брой)	Удостоверение за характеристики на поземлен имот 2022 г. (брой)	Прием на документи за отразяване на изменения в кадастралния регистър на недвижимите имоти 2022 г. (брой)	Общо:	Скица на поземлен имот в неурбанизирана територия 2023 г. (брой)	Удостоверение за характеристики на поземлен имот 2023 г. (брой)	Прием на документи за отразяване на изменения в кадастралния регистър на недвижимите имоти 2023 г. (брой)	Общо:	Изменение 2023/ 2022 г. (%)
Банско	70	0	0	<b>70</b>	54	8	0	<b>62</b>	<b>-11%</b>
Белица	17	0	1	<b>18</b>	5	0	17	<b>22</b>	<b>22%</b>
Благоевград	0	0	0	<b>0</b>	0	0	0	<b>0</b>	<b>-</b>
Гоце Делчев	0	0	0	<b>0</b>	0	0	0	<b>0</b>	<b>-</b>
Гърмен	232	0	4	<b>236</b>	221	0	4	<b>225</b>	<b>-5%</b>
Кресна	425	8	71	<b>504</b>	353	23	33	<b>409</b>	<b>-19%</b>
Петрич	290	37	0	<b>327</b>	121	14	0	<b>135</b>	<b>-59%</b>
Разлог	70	3	0	<b>73</b>	145	36	1	<b>182</b>	<b>149%</b>
Сандански	452	0	53	<b>505</b>	486	0	80	<b>566</b>	<b>12%</b>
Сатовча	491	2	27	<b>520</b>	375	1	26	<b>402</b>	<b>-23%</b>
Симитли	354	0	96	<b>450</b>	365	0	92	<b>457</b>	<b>2%</b>
Струмяни	211	0	1	<b>212</b>	220	0	0	<b>220</b>	<b>4%</b>
Хаджидимово	0	0	0	<b>0</b>	0	0	0	<b>0</b>	<b>-</b>
Якоруда	292	0	0	<b>292</b>	337	142	5	<b>484</b>	<b>66%</b>
<b>Общо:</b>	<b>2904</b>	<b>50</b>	<b>253</b>	<b>3207</b>	<b>2682</b>	<b>224</b>	<b>258</b>	<b>3164</b>	<b>-1%</b>

**10.2. Административни услуги, предоставяни по реда на Наредба №49 от 5 ноември 2004 г. за поддържане на картата на възстановената собственост**

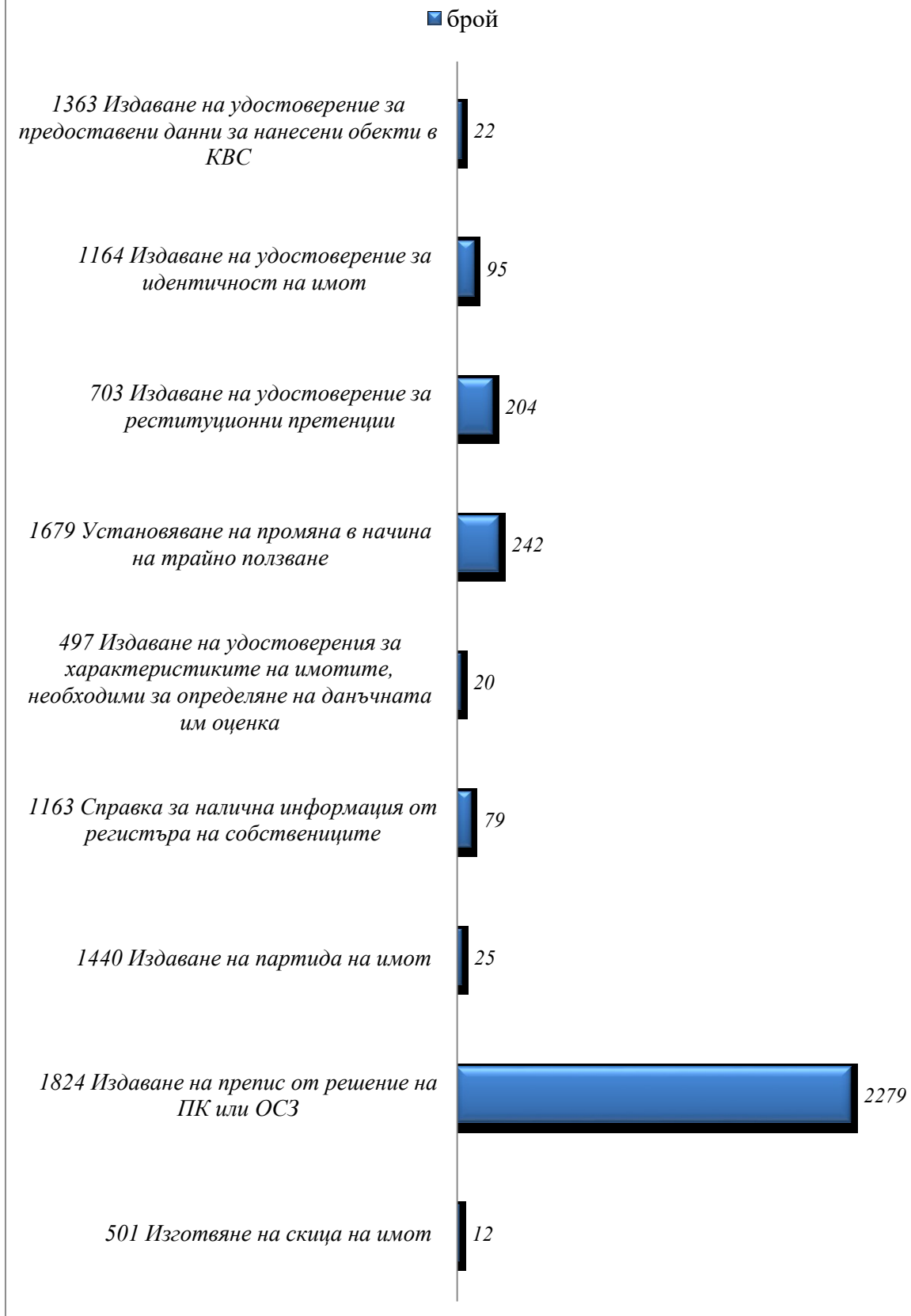
Общинските служби по земеделие са предоставили 2 978 административни услуги по реда на Наредба №49 от 5 ноември 2004 г. за поддържане на картата на възстановената собственост.

Информация за броя на предоставените административни услуги е представена в Приложения 44-47.

*Приложение 44*

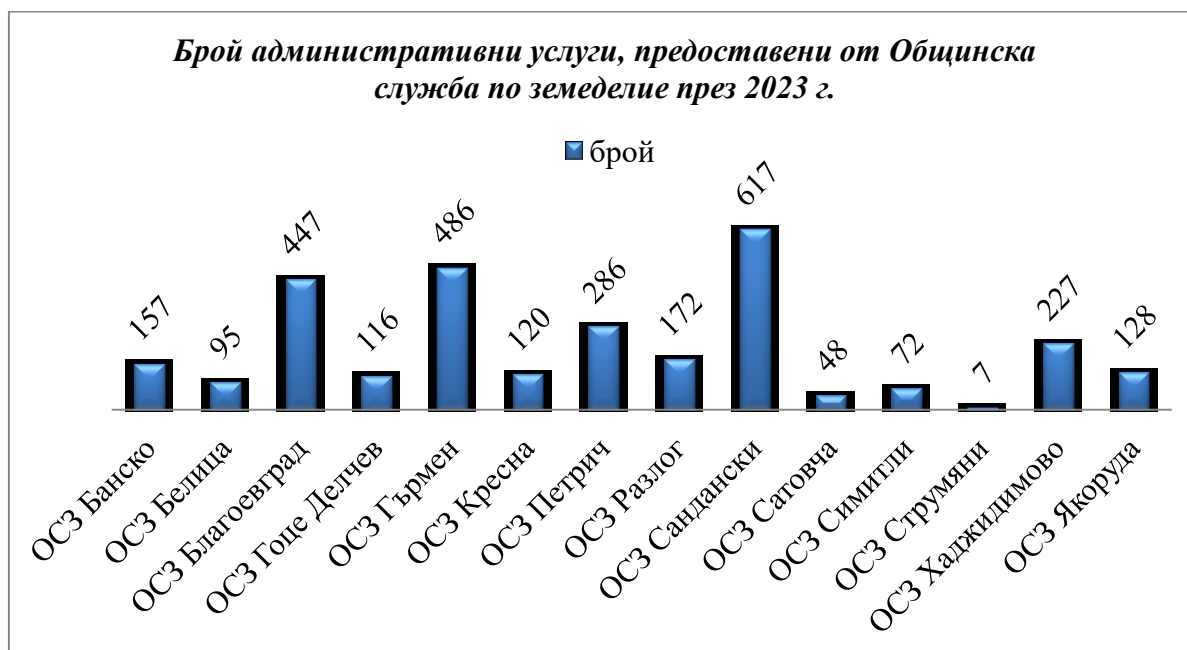
№	Административни услуги с номер в Регистъра на услугите	ОСЗ Банско (брой)	ОСЗ Белица (брой)	ОСЗ Благоевград (брой)	ОСЗ Гоце Делчев (брой)	ОСЗ Гърмен (брой)	ОСЗ Кресна (брой)	ОСЗ Петрич (брой)	ОСЗ Разлог (брой)	ОСЗ Сандански (брой)	ОСЗ Сатовча (брой)	ОСЗ Симитли (брой)	ОСЗ Струмяни (брой)	ОСЗ Хаджидимово (брой)	ОСЗ Якоруда (брой)	Общо:
1	501 Изготвяне на скица на имот	1	11	0	0	0	0	0	0	0	0	0	0	0	0	12
2	1824 Издаване на препис от решение на ПК или ОСЗ	75	62	381	83	479	80	156	56	493	22	62	4	227	99	2279
3	1440 Издаване на партида на имот	0	0	0	0	0	2	0	0	18	0	0	0	0	5	25
4	1163 Справка за налична информация от регистъра на собствениците	0	3	26	0	0	0	0	50	0	0	0	0	0	0	79
5	497 Издаване на удостоверения за характеристиките на имотите, необходими за определяне на данъчната им оценка	4	12	0	2	0	0	0	1	0	1	0	0	0	0	20
6	1679 Установяване на промяна в начина на трайно ползване	3	2	25	28	7	7	42	17	82	10	10	3	0	6	242
7	703 Издаване на удостоверение за реституционни претенции	69	5	0	2	0	8	65	18	22	1	0	0	0	14	204
8	1164 Издаване на удостоверение за идентичност на имот	5	0	15	1	0	23	1	30	2	14	0	0	0	4	95
9	1363 Издаване на удостоверение за предоставени данни за нанесени обекти в КВС	0	0	0	0	0	0	22	0	0	0	0	0	0	0	22
<b>Общо:</b>		<b>157</b>	<b>95</b>	<b>447</b>	<b>116</b>	<b>486</b>	<b>120</b>	<b>286</b>	<b>172</b>	<b>617</b>	<b>48</b>	<b>72</b>	<b>7</b>	<b>227</b>	<b>128</b>	<b>2978</b>

**Брой административни услуги по видове, предоставени от  
Общинските служби по земеделие през 2023 г.**





Административна структура	Услуги 2019 г. (бр.)	Услуги 2020 г. (бр.)	Услуги 2021 г. (бр.)	Услуги 2022 г. (бр.)	Услуги 2023 г. (бр.)	Изменение 2023/2022 г. (%)
Общински служби по земеделие	23971	2316	3109	2714	2978	10%



### **11.ВЗАИМОДЕЙСТВИЕ С ТЕРИТОРИАЛНИТЕ ЗВЕНА НА ИЗПЪЛНИТЕЛНАТА ВЛАСТ И ВТОРОСТЕПЕННИТЕ РАЗПОРЕДИТЕЛИ НА МИНИСТЕРСТВО НА ЗЕМЕДЕЛИЕТО**

Постоянна комисия за поддържане проводимостта на речните русла на реките на територията на Област Благоевград се създава на основание разпоредбите на Закона за водите и Закона за защита при бедствия. Комисията извършва пролетни и есенни проверки на техническото състояние на язовири и други, наличието на актуализирани аварийни планове за тях, проводимостта на речните русла, състоянието на системите и съобръженията за предпазване от вредното въздействие на водите, състоянието на водните обекти, изпълнението на предписанията, свързани с подобряване на техническото състояние и аварийното планиране и наличието и състоянието на локалните системи за оповестяване на населението. В състава на комисията е включен представител на областната дирекция.

Епизоотичната комисия за област Благоевград е постоянно действаща комисия, която се създава на основание разпоредбите на Закона за ветеринаромедицинската дейност, като организира своевременни мерки за недопускане възникването и разпространението на масови епизоотии на територията на областта. Състава на комисията включва ръководители на териториалните звена на изпълнителната власт. В състава на комисията е включен представител на областната дирекция.

Басейновият съвет към Басейнова дирекция, Западнобеломорски район Благоевград е консултативна комисия, подпомагаща дейността на дирекцията по прилагане на политиката по управление на водите, защита на здравето на населението, съхранението на естествените природни комплекси и устойчиво развитие на басейновия район. В състава на съвета е включен представител на областната дирекция.

Представител на областната дирекция участва в комисии за промяна предназначението на поземлени имоти в горски територии в общини на територията на област Благоевград на Регионална дирекция по горите Благоевград.

Областният консултативен съвет по животновъдство включва представители на Областна дирекция по безопасност на храните, Югозападно държавно предприятие, Национален парк „Рила“, Национален парк „Пирин“, Служба съвети в земеделието и др., като протоколите от проведените заседания се предоставят на Дирекция „Животновъдство“ в Министерство на земеделието. През изминалата година Консултативният съвет по животновъдство на територията на област Благоевград не е провеждал заседания.

Представители на Областна администрация Благоевград, Служба по геодезия картография и кадастър Благоевград, Регионална инспекция по околна среда и води Благоевград, Регионален офис на Национален строителен контрол Благоевград, Регионална здравна инспекция Благоевград, Областна дирекция по безопасност на храните Благоевград, Областна дирекция на Държавен фонд „Земеделие“ Благоевград, Областна дирекция на Министерство на вътрешните работи Благоевград, Национална служба за съвети в земеделието – Офис Благоевград, Изпълнителна агенция по сортоизпитване, апробация и семеконтрол, Изпълнителна агенция по селекция и репродукция в животновъдството и „Напоителни системи“ ЕАД, Клон Струма – Места, общини на територията на област Благоевград, са включени в комисии назначени със заповед на директора на областната дирекция.

#### ***IV.ДЕЙНОСТИ НА ДИРЕКЦИЯ „АДМИНИСТРАТИВНО-ПРАВНА, ФИНАНСОВО-СТОПАНСКА ДЕЙНОСТ И ЧОВЕШКИ РЕСУРСИ“***

##### ***1.Организационна структура и административен капацитет***

Съгласно Устройствения правилник на Областните дирекции „Земеделие“, областната дирекция е специализирана териториална администрация, второстепенен разпоредител с бюджет към министъра на земеделието. Областната дирекция се ръководи и представлява от директор, който е местен орган на изпълнителната власт по смисъла на Закона за администрацията. Административното ръководство се осъществява от главен секретар. Специализираната администрация е организирана в Главна дирекция „Аграрно развитие“, а общата – в Дирекция „Административно-правна, финансово-стопанска дейност и човешки ресурси“. Специализираната администрация подпомага и осигурява осъществяването на правомощията на директора. Общата администрация подпомага осъществяването на правомощията на директора, създава условия за осъществяване на дейността на специализираната администрация и извършва техническите дейности по административното обслужване.

В състава на Главна дирекция „Аграрно развитие“ са включени четиринадесет общински служби по земеделие.

Към м. декември 2023 г. общата численост на областната дирекция, включително общинските служби по земеделие е 84 щатни бройки – 77 по служебно и 7 по трудово правоотношение, от които 12 щатни бройки в Дирекция „Административно-правна, финансово-стопанска дейност и човешки ресурси“, 70 щатни бройки в Главна дирекция „Аграрно развитие“. Незаети са 14 щатни бройки по служебно правоотношение – 2 в Дирекция „Административно-правна, финансово-стопанска дейност и човешки ресурси“ и 12 в Главна дирекция „Аграрно развитие“.

## **2. Административно-правна дейност**

През изминалата година, Дирекция „Административно-правна, финансово-стопанска дейност и човешки ресурси“ е осъществявала административно обслужване, деловодна и архивна дейност, водене и актуализиране на поддържаните регистри, в съответствие с относимите закони, подзаконови и вътрешни нормативни актове на областната дирекция.

Осъществявано е процесуалното представителство на Министерство на земеделието и храните, областната дирекция и общинските служби по земеделие пред органите на съдебната власт при активна комуникация с Дирекция „Идентификация на земеделските парцели“. В останалите случаи на осъществено процесуално представителство, съдебните производства са образувани срещу актове, постановени в равна част от областната дирекция и общинските служби по земеделие.

Изразени са становища и са разработени предложения за решаване на правни проблеми. Оказвана е правна помощ на граждани и организации, както и на служители на областната дирекция и общинските служби по земеделие за законосъобразното осъществяване на компетенциите им.

Във връзка с прилагането на Регламент (ЕС) 2016/ 679 на Европейския парламент и на Съвета от 27 април 2016 година (Общ регламент относно защитата на данните) в областната дирекция се практикува документиране на информираността и съгласието при обработването на лични данни на потребителите на административни услуги. Консултирането с длъжностното лице по защита на личните данни по възникнали казуси във връзка с обработването на лични данни е действащ механизъм за осъществяване на защитата им.

В периода януари-февруари е извършено въвеждане на необходимата информация в Интегрираната информационна система на държавната администрация във връзка с изготвяне на годишните доклади за състоянието на администрацията за 2022 г. Изготвени са Отчет по показатели на областната дирекция за 2022 г. до областния управител на област с административен център Благоевград, съгласно разпоредбата на чл.31, ал.1 от Закона за администрацията и Доклад за дейността на областната дирекция за 2022 г. до министъра на земеделието и храните, съгласно разпоредбата на чл.5 от Устройствения правилник на Областните дирекции „Земеделие“.

В съответствие с приложимата законова и подзаконова нормативна уредба, в областната дирекция са предприети необходимите действия по създаване и изменение на основните вътрешнонормативни документи, свързани с цялостната и дейност.

Във връзка с планова проверка на Инспектората на Министерство на земеделието и храните за спазване изискванията на Наредбата за административно обслужване при предоставяне на административни услуги и последвал доклад, областната дирекция е изпълнила всички препоръки – двуезични указателни табели на входовете на сградите, в които се помещават общинските служби по земеделие; обозначение на местонахождението на Центровете за административно обслужване и служебните помещения с информация за служителите, длъжностите и принадлежността им към съответните административни звена; отличителни знаци на служителите в администарацията; актуализиране на информацията за предоставяните административни услуги на информационните табла на общинските служби по земеделие и официалната електронна страница на областната дирекция и др.

Извършвана е актуализация на административната структура, административните услуги и конкурси в Интегрираната информационна система на държавната администрация (ИИСДА). Коректното въвеждане на информацията е задължително условие за интегриране на ИИСДА с Единната информационна система за управление на човешките ресурси в държавната администрация (ЕИСУЧРДА). В процес на актуализация е информацията в ЕИСУЧРДА, което предоставя възможност за осигуряване на единен източник на информация за управлението и състоянието на човешките ресурси, възможност за автоматично генериране на справки и отчети, прилагане на принципа на еднократно вписване и многократно използване на информацията, както и автоматичен импорт на данни.

Електронната страница на областната дирекция препраща към тази на ИИСДА, което предоставя възможност за извличане на публикуваните там данни.

Създадена е необходимата организация по обезпечаване на информационното обслужване чрез поддържане и актуализиране на информационните табла на общинските служби по земеделие и официалната електронна страница на областната дирекция. Направено е необходимото по отношение на изграждането на информационно-комуникационната инфраструктура: хардуерно оборудване, лицензи за софтуер, мрежова свързаност, електронни подписи, както и по отношение на обучението на служителите на областната дирекция и общинските служби по земеделие. Електронната документоборотна система Eventis R7 е предпоставка за осъществяване на електронен обмен между областната дирекция и останалите администрации, измерване и анализ на потреблението на административни услуги, подобряване на административното обслужване и повишаване на удовлетвореността на техните потребители.

Областната дирекция е присъединена към:

- ✓ Средата за междурегистров обмен (RegiX), предоставяща възможност за реализиране на вътрешни електронни административни услуги между администрациите като част от комплексното административно обслужване, с цел намаляване на административната тежест върху гражданите и бизнеса. Осигурен е достъп до една справка от Регистъра на задължените лица на Национална агенция за приходите и до три справки от Интегрираната информационна систем ВетИС на

Българска агенция по безопасност на храните, като по този начин отпада изискването за предоставяне на една част от изискващите се официални удостоверителни документи от страна на потребителите на административни услуги;

- ✓ Средата за електронен обмен на съобщения (СЕОС), която предоставя възможност за обмен на електронни документи между администрациите, както и снабдяване по служебен път с официални удостоверителни документи, във връзка с отпадане изискването за предоставянето им на хартиен носител от страна на потребителите на административни услуги;
- ✓ Единния портал за достъп до електронни административни услуги (ЕПДЕАУ) на Министерство на електронното управление (към онзи момент Държавна агенция „Електронно управление“) от м. декември 2021 г., както и към Системата за е-форми, Системата за е-връчване и Системата за е-плащания. Вписаните в Регистъра на услугите на Интегрираната информационна система на държавната администрация 52 административни услуги са реализирани за електронно заявяване и предоставяне;
- ✓ Платформата на Национална агенция за приходите за заявяване на принудително събиране на вземания на публични взискатели, която предоставя възможност за електронно предявяване на издадените в тази връзка актове. Областна дирекция „Земеделие“ използва и електронната услуга на Национална агенция за приходите „Връчвания на документи“, със създадена възможност за присъединяване към надградените в тази връзка три електронни услуги, чрез които ще се връчват документите, издавани от публичните изпълнители в производството по обезпечаване и събиране на публичните вземания – Връчване на документи като задължено лице и трето лице, Връчване на документи – производство по обезпечаване и събиране на публични вземания и Връчване на документи – процеси по вписване/ отразяване на обезпечителни мерки.

Областната дирекция поддържа профили в:

- ✓ Портал за отворени данни (Open Data), представляващ единна, централна, публична веб-базирана информационна система, която осигурява публикуването и управлението на информация за повторно използване в отворен, машинночетим формат, заедно със съответните метаданни. В изпълнение на Решение №54 от 1 февруари 2019 г. на Министерския съвет на Република България за одобрените набори от данни за публикуване от Областните дирекции „Земеделие“ се публикува информация в .csv формат за регистрираните на територията на област Благоевград земеделски стопани, животни по видове, земеделска и горска техника по видове, публични складове за зърно, зърнохранилища и други обекти за съхранение на зърно, средно годишно рентно плащане по земища и общини. С Решение №435 от 3 юли 2020 г. на Министерския съвет на Република България са одобрени още два набора от данни за публикуване в отворен формат – регистър на имотите с променено предназначение и регистър на договорите за наем и аренда, които също се публикуват;
- ✓ Платформа за достъп до обществена информация, която като единна, централна, публична веб-базирана информационна система осигурява електронно целия процес по подаване и разглеждане на заявления за достъп до информация, препращане по компетентност при необходимост, предоставяне на решение и публикуване на съответната информация от задължените по Закона за достъп до обществена информация субекти. През изминалата година чрез платформата не са постъпвали заявления за достъп до обществена информация. В законоустановения срок на

електронната страница на областната дирекция е публикуван отчет за постъпилите заявления за достъп до обществена информация за 2022 г.

На областната дирекция е осигурен достъп и до Електронни свидетелства за съдимост на Министерство на правосъдието.

С присъединяването на областната дирекция към Единния портал за достъп до електронни административни услуги (ЕПДЕАУ), Системата за управление на електронни форми (еФорми), Системата за електронно връчване (еВръчване) и Системата за електронно плащане (еПлащане) са изпълнени предпоставките за реализиране на Единния модел за заявяване, заплащане и предоставяне на електронни административни услуги. Към настоящия момент в областната дирекция не са постъпвали искания за предоставяне на електронни административни услуги, като причините за това са комплексни.

### **3. Финансово – стопанска дейност**

Осъществено е финансово-счетоводното обслужване на областната дирекция, като е извършено счетоводното отчитане на приходите и разходите по пълна бюджетна класификация по счетоводни сметки от сметкоплана на бюджетните предприятия. Изготвени са предложения по проектобюджета и бюджета, включително и за капиталови разходи, както и месечни, тримесечни и годишни отчети за касовото изпълнение на бюджетните и извънбюджетните сметки и фондове, годишен финансов отчет и баланс. Осъществен е контрол и анализ по разходването на предоставените бюджетни и други средства, както и събирането и трансфера на приходите.

Областната дирекция реализира приходи основно от управляването на земеделските земи от държавния поземлен фонд – отдаване под наем и аренда, предоставянето на административни услуги от страна на общинските служби по земеделие, съгласно Тарифа на таксите, събирани от органите по поземлена собственост и от дейностите по регистрация и контрол на земеделската и горската техника, съгласно Тарифа на таксите, събирани по Закона за регистрация на земеделската и горската техника. В приходната част се наблюдава тенденция към намаляване на приходите от административни услуги, предоставяни от общинските служби по земеделие, поради одобрените кадастрална карта и кадастрални регистри за землищата на територията на област Благоевград, с изключение на две от тях и административно-техническото им обслужване от Агенция по геодезия, картография и кадастър.

Информация за бюджета на областната дирекция за 2023 г. е представен в Приложение 48.

*Приложение 48*

<i>№</i>	<i>Показатели</i>	<i>Сума в лв.</i>
<b>1.</b>	<b><i>ПРИХОДИ – ВСИЧКО</i></b>	<b><i>680 400</i></b>
<b>1.</b>	<b><i>Приходи и доходи от собственост</i></b>	<b><i>399 900</i></b>
1.1.	Приходи от наеми на земя	<b><i>399 900</i></b>
<b>2.</b>	<b><i>Държавни такси</i></b>	<b><i>286 600</i></b>
2.1.	Такси за административни и други услуги и дейности	<b><i>286 600</i></b>

<b>3.</b>	<b>Глоби, санкции и наказателни лихви</b>	<b>0</b>
3.1.	Глоби, санкции, неустойки, наказателни лихви, обезщетения и начети	0
<b>4.</b>	<b>Внесени ДДС и други данъци върху продажбите</b>	<b>-6 100</b>
1.1.	Внесен данък върху приходите от стопанска дейност на бюджетните предприятия (-)	-6 100
<b>II.</b>	<b>РАЗХОДИ – ВСИЧКО</b>	<b>2 138 900</b>
<b>1.</b>	<b>Общо ведомствени разходи</b>	<b>1 926 900</b>
1.1.	Заплати и възнаграждения за персонала, нает по трудови и служебни правоотношения	1 454 300
1.2.	Други възнаграждения и плащания за персонала	32 600
1.3.	Задължителни осигурителни вноски от работодатели	440 000
<b>2.</b>	<b>Издръжка и други текущи разходи</b>	<b>212 000</b>
<b>III.</b>	<b>(ТРАНСФЕРИ) – (+/-)</b>	
<b>1.</b>	<b>Трансфери между бюджетни (нето)</b>	<b>1 458 500</b>
1.2.	Вътрешни трансфери в системата на първостепенния разпоредител (+/-)	1 458 500
	Максимален размер на ангажиментите за разходи, които могат да бъдат поети през 2023 г.	212 000
	Максимален размер на новите задължения за разходи, които могат да бъдат натрупани през 2023 г.	212 000

Информация за изпълнение на бюджета на областната дирекция за 2023 г. е представена в Приложение 49.

Приложение 49

<b>№</b>	<b>Показатели</b>	<b>Сума в лв.</b>
<b>I.</b>	<b>ПРИХОДИ – ВСИЧКО</b>	<b>680 400</b>
<b>1.</b>	<b>Приходи и доходи от собственост</b>	<b>328 108</b>
1.1.	Приходи от наеми на земя	328 108
<b>2.</b>	<b>Държавни такси</b>	<b>361 430</b>
2.1.	Такси за административни и други услуги и дейности	361 430
<b>3.</b>	<b>Глоби, санкции и наказателни лихви</b>	<b>0</b>
3.1.	Глоби, санкции, неустойки, наказателни лихви, обезщетения и начети	0
<b>4.</b>	<b>Други приходи</b>	<b>638</b>
<b>5.</b>	<b>Внесени ДДС и други данъци върху продажбите</b>	<b>-9 776</b>
5.1.	Внесен данък върху приходите от стопанска дейност на бюджетните предприятия (-)	-9 776
<b>II.</b>	<b>РАЗХОДИ – ВСИЧКО</b>	<b>2 371 448</b>
	<b>РАЗХОДИ Дейност 813 „Областни земеделски служби“</b>	<b>2 330 170</b>
<b>1.</b>	<b>Персонал</b>	<b>1 844 706</b>
1.1.	Заплати и възнаграждения за персонала, нает по трудови и служебни правоотношения	1 313 754
1.2.	Други възнаграждения и плащания за персонала	101 531
1.3.	Задължителни осигурителни вноски от работодатели	429 421
	<b>РАЗХОДИ Дейност № 532 „Програми за временна заетост“</b>	<b>432 786</b>
<b>1.</b>	<b>Персонал</b>	<b>41 278</b>
1.1.	Други възнаграждения и плащания на персонал	34 621

1.2.	Задължетени осигурителни вноски от работодатели	6 657
2.	<b>Издържка и други текущи разходи</b>	<b>384 650</b>
3.	<b>Платени данъци, такси и административни санкции</b>	<b>6 858</b>
III.	<b>КАПИТАЛОВИ РАЗХОДИ</b>	<b>93 956</b>
IV.	<b>БЮДЖЕТНИ ВЗАИМООТНОШЕНИЯ (ТРАНСФЕРИ) – НЕТО (+/-)</b>	<b>1 636 048</b>
	Трансфери между бюджети (нето)	1 640 540
	Европейски съюз (нето)	-4 492
	Максимален размер на ангажиментите за разходи, които могат да бъдат поети през 2023 г.	486 966
	Максимален размер на новите задължения за разходи, които могат да бъдат натрупани през 2023 г.	486 966

#### 4. Управление на човешките ресурси

В ресор „човешки ресурси“ са осъществявани текущо дейностите по водене и съхраняване на служебните и трудовите досиета на служителите, както и по поддържаните регистри в областната дирекция. Разработвани са длъжностни и поименни разписания на длъжностите в администрацията и са изготвяни съответните документи по назначаване, преназначаване и освобождаване на служителите. Създадена е необходимата организация за провеждане на процедурата по атестиране на служителите в областната дирекция и общинските служби по земеделие.

Извършена е подготовка и провеждане на седемнадесет конкурсни процедури за назначаване на щатна длъжност в областната дирекция и общинските служби по земеделие. Десет от тях са приключили с назначаване на държавна служба, а седем – без класиране. Две конкурсни процедури, проведени през 2022 г. са приключили с назначаване на държавна служба през 2023 г.

Подобряването на административния капацитет на служителите на областната дирекция се реализира основно чрез провеждането на обучения и работни срещи, които през 2023 г. са двадесет и шест. В тях са взели участие седемдесет и осем служители на областната дирекция и общинските служби по земеделие, като получените сертификати са сто четиридесет и един.

Служители на областната дирекция и общинските служби по земеделие са участвали в електронни модули на обучение, проведени от Института по публична администрация: ЗО 1 - Въведение в държавната служба, Е 5 - Приложение на системите за електронно управление, Н 11 - Организация на документооборота в държавната администрация, Е 7 - Основи на електронното управление (базов модул), Е 7 - Приложение на системите за електронно управление, Е 8 - Електронен документ и електронен подпис (базов модул), Е 9 - Информационна и мрежова сигурност в подкрепа на реформите в публичната администрация, УМ 12 - Интервюто като метод за оценяване при подбор на служителите, П 11 - Кодекс за поведение на служителите - функции и основни акценти, ОП 6 - Кибер хигиена при използване на е-поща, ОП 7 - Политики и практики за киберсигурност в организациите, ОП 12 - Киберсигурност: Троянски кон и социален инженеринг, Н 14 - Доказателствена стойност на електронния документ, ИП 8 - Нови технологии в управлението - изкуствен интелект и машинно учене, ИП 6 - Нови технологии в управлението - облачни технологии, ИП 11 - Основи на дистанционните аерокосмически технологии и ГИС, обработка на високо



стойностни данни, Н 11 - Организация на документооборота в държавната администрация, Н 14 - Доказателствена стойност на електронния документ, РП 8 - Статистическа грамотност – лесен достъп до качествени данни, ДК 13 - Интерактивно видео и онлайн презентации с Prezi, УМ 15 - Работа с jobs.government.bg – портал за работа в държавната администрация, ГФ-1 - Годишна среща на специалистите по човешки ресурси и Национална среща на администрациите, прилагащи модела САФ „Повторно прилагане на модела САФ с оглед поддържане на стандарта за качеството и изпълнение на законодателните изисквания“.

Служители на областната дирекция и общинските служби по земеделие са участвали в обучения, проведени от Министерство на земеделието и храните – Директни плащания Кампания ‘2023, Провеждане на изследване за интегрираната статистика на земеделските стопанства през 2023 година (IFS2023) по Споразумение с Евростат № 101093815 - 2022 - BG-IFS2023, Теренни проверки ‘2023 и Изготвяне на споразумения/ разпределения за създаване на масиви за ползване на земеделски земи с помощта на софтуерния продукт CadIS, както и в работни срещи – Национална работна среща на експертите по агростатистика по изпълнение на дейностите за функциониране на Системата за земеделска счетоводна информация (СЗСИ), Национална работна среща на експертите по надзора на пазара на земеделски и горски превозни средства и посещение на международното специализирано селскостопанско изложение БАТА АГРО ‘2023, Информационна кампания за Стратегическия план за развитие на земеделието и селските райони в България за периода 2023-2027 г., Работни срещи на директорите на Областните дирекции „Земеделие“ и Онлайн работни срещи по дейностите за изследване за интегрираната статистика на земеделските стопанства през 2023 година (IFS2023).

По инициатива на Областна дирекция „Земеделие“ Благоевград на 10 и 11 юни в градски парк „Свети Врач“ гр. Сандански беше проведено второ издание на Земеделски форум „От фермата до твоята трапеза“. Проектът е реализиран под патронажа на Президента на Република България, с подкрепата на Министерство на земеделието и храните, в партньорство с Министерство на туризма, Национално сдружение на общините в Република България и др.

Проектът обединява три сектора – земеделие, култура и туризъм, и си поставя амбициозни, но напълно постижими цели:

- ✓ изграждане на бизнес мрежа между производители и потребители за разпространение на продукцията;
- ✓ стимулиране жизнеспособността на земеделските стопанства за устойчиво развитие на селските райони;
- ✓ разработване на иновационни модели за повишаване на конкурентоспособността;
- ✓ подобряване на пазарната ориентация на земеделските стопанства.

Земеделски форум „От фермата до твоята трапеза“ е резултат на доброто и ползотворно сътрудничество между институциите.

### ***У.АНАЛИЗ НА ИЗПЪЛНЕНИЕ НА ЦЕЛИТЕ НА ОБЛАСТНА ДИРЕКЦИЯ „ЗЕМЕДЕЛИЕ“ ЗА 2023 Г.***

След извършен анализ на дейностите във връзка с изпълнение на целите на областната дирекция за 2023 г., като цяло е констатирано изпълнение и постигане на очакваните резултати в съответствие със заложените индикатори за целево състояние.

Голяма част от заложените цели, като изпълнение и резултати достигат или запазват индикаторите за текущо състояние, основно чрез дейности на Главна дирекция „Аграрно развитие“ като: промяна на предназначението на земеделски земи за неземеделски нужди, издаване на становища за строителство в земеделски земи без промяна на предназначението им, управление на земеделските земи от Държавния поземлен фонд, разпореждане със земеделски земи на организациите по §12 от ПЗР на ЗСПЗЗ по реда на чл.27, ал.6 от ЗСПЗЗ, дейности по реда на Наредба №3 от 29 януари 1999 г. за създаване и поддържане на регистър на земеделските стопани, регистрация и контрол на земеделска и горска техника, прилагане на схемите за държавни помощи, регистрация на тютюнопроизводители, административни услуги по реда на Наредба №49 от 5 ноември 2004 г. за поддържане на картата на възстановената собственост.

Дейностите на Дирекция „Административно-правна, финансово-стопанска дейност и човешки ресурси“ като изпълнение и резултати също достигат или запазват индикаторите за целево състояние по отношение на цели като: постигане на икономичност, ефективност и ефикасност при финансовото управление, оптимизиране на административния капацитет, подобряване на административното обслужване чрез качество и съкращаване на сроковете.

**ИВАЙЛО ГОЦЕВ (II)**

*Директор на ОД „Земеделие“ Благоевград*