



РЕПУБЛИКА БЪЛГАРИЯ

Министерство на земеделието и храните
Дирекция „Растениевъдство“

ОБЗОР ЗА СЪСТОЯНИЕТО НА ЗЪРНЕНИЯ ПАЗАР И ДВИЖЕНИЕ НА ЗЪРНОТО В СТРАНАТА ЗА ПЕРИОДА 05.07.2024 - 19.07.2024 Г.

Пшеница

Предлагане: По предварителна информация, общият ресурс с който страната разполага към 19.07.2024 г. от нова реколта 2024/2025 г. е в размер на 7 333 292 тона, от които произведени количества 6 090 284 тона и преходен остатък от реколта 2023/2024 г. – 1 243 008 тона.

Потребление: Към 19.07.2024 г., общото потребление на пшеница е 706 225 тона, от които 102 790 тона за вътрешно потребление и 603 435 тона напуснали страната количества.

Запасите от пшеница към 19.07.2024 г. по оперативна информация се оценяват на 6 627 067 тона.

Движение на пшеница за периода 14.06.2024 г. – 19.07.2024 г.

I. Предлагане	
1. Начални запаси, тона	1 243 008
2. Производство, тона	6 090 284
3. Внос и вътреобщностни доставки, тона	0
Общо предлагане, тона	7 333 292
II. Потребление	
1. Вътрешно потребление, тона	102 790
1.1. За човешка консумация, тона	66 900
1.2. За фураж, тона	28 700
1.3. За семена, тона	0
1.4. Индустриална употреба, тона	7 190
2. Износ и вътреобщностни доставки, тона	603 435
2.1. Вътреобщностни доставки, тона	89 061
2.2. Износ трети страни, тона	514 374
Общо потребление, тона	706 225
III. Запаси, тона	6 627 067

**Информацията от НАП "Интрастат" се предоставя до 22 число на следващият месец за предходният.
Източници: НСИ, Агенция "Митници", НАП "Интрастат", Дирекции в МЗХГ – „Растениевъдство“, „Животновъдство“, „Идентификация на земеделски парцели“, ГД „Земеделие и регионална политика“.*

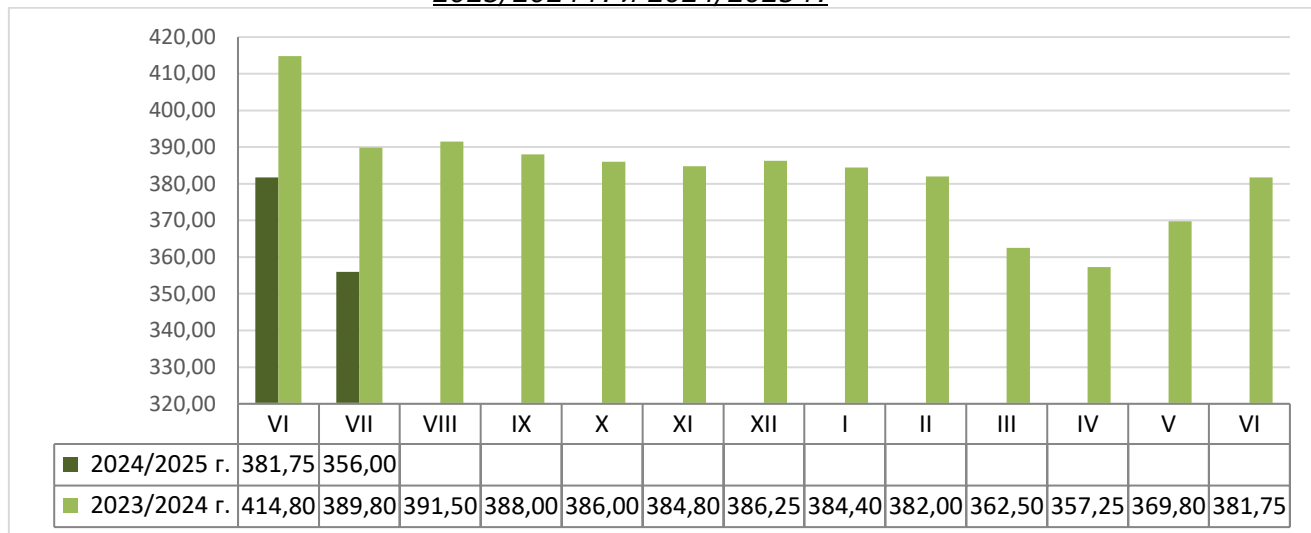
Пазарна ситуация при пшеницата

Средната изкупна цена на пшеницата продължи със спада си и бе на ниво от 350,00 лв./тон, при 358,00 лв./тон за предходната седмица и 360,00 лв./тон към 05.07.2024 г.

Средната изкупната цена за месец юли към момента е с ниво от 356,00 лв./тон, при средна цена от 389,80 лв./тон за същият месец на 2023 г.

Средната цена на фуражната пшеница бе на ниво от 342,00 лв./тон, при 346,00 лв./тон за предходната седмица и 344,00 лв./тон към 05.07.2024 г.

Средни месечни изкупни цени на пшеница в страната, маркетингови години
2023/2024 г. и 2024/2025 г.



Източник: „САПИ“

Средната цена на френската пшеница доставена на Руан бе на ниво от 214,33 евро/тон, при 218,50 евро/тон за предходната седмица и 219,67 евро/тон към 05.07.2024 г.

Европейски фючърсен пазар, €/t пшеница

Към 19.07.2024 г. обявените фючърсни доставки сравнени спрямо предходната седмица бяха както следва:

ФЮЧЪРС €/ТОН	12.7.2024	19.7.2024	промяна €/тон
пшеница септември 24	220,00	223,75	+3,75
пшеница декември 24	228,75	231,00	+2,25
пшеница март 25	233,75	235,00	+1,25

Ечемик

Предлагане: Общият ресурс от ечемик, с който страната разполага по предварителна информация за нова реколта 2024/2025 г. към 19 юли 2024 г. е в размер на 1 005 638 тона, в т.ч. - производство в размер на 878 240 тона и преходен остатък от реколта 2023/2024 г. – 127 398 тона.

Потребление: Общото потребление на ечемик към 19.07.2024 г. е в размер на 306 900, от които 25 270 тона за вътрешно потребление и 281 630 тона са напуснали страната.

Запасите от ечемик към 19 юли 2024 г. по оперативна информация се оценяват на 698 738 тона.

Движение на ечемик за периода 14.06.2024 г.– 19.07.2024 г.

I.Предлагане	
1.Начални запаси, тона	127 398
2.Производство,тона	878 240
3.Внос и вътреобщностни доставки,тона	0
Общо предлагане,тона	1 005 638
II. Потребление	
1. Вътрешно потребление, тона	25 270
1.1.За производство на пиво, тона	6 570
1.2. За фураж,тона	18 700
1.3. За семена,тона	0
2. Износ и вътреобщностни доставки,тона	281 630
2.1. Вътреобщностни доставки, тона	150 782
2.2. Износ трети страни, тона	130 848
Общо потребление,тона	306 900
III. Запаси, тона	
	698 738

* Източници: НСИ, Агенция "Митници", НАП "Интрастат", Дирекции в МЗХГ – „Растениевъдство“, „Животновъдство“, „Идентификация на земеделски парцели“, ГД „Земеделие и регионална политика“. *Информацията от НАП "Интрастат" се предоставя до 22 число на следващият месец за предходния.

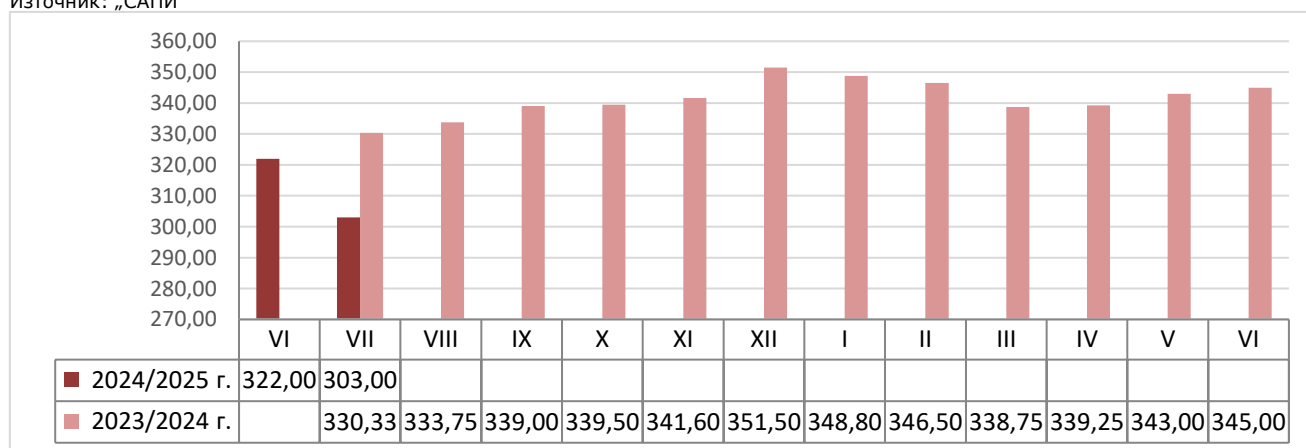
Пазарна ситуация при ечемика

Средната изкупна цена на фуражният ечемик бе на ниво от 299,00 лв./тон при 303,00 лв./тон за предишната седмица и ниво от 307,00 към 05.07.2024 г.

Средната изкупна цена за месец юли към момента е 303,00 лв./тон, като за същият месец на 2023 г. е била с ниво от 330,33 лв./тон.

Средни месечни изкупни цени на фуражен ечемик в страната, маркетингови години 2023/2024 г. и 2024/2025 г.

Източник: „САПИ“



Средната цена на Френският фуражен ечемик доставен на Руан бе с ниво от 183,67 евро/тон при 191,67 евро/тон за предишната седмица и 194,33 евро/тон към 05.07.2024 г.

Рапица

Предлагане: Общият ресурс от рапично семе по предварителна информация за нова реколта 2024/2025 г. към 19 юли 2024 г. е в размер на 211 696 тона, от които производство 156 942 тона, внос 10 925 тона и преходен остатък от реколта 2023/2024 г. – 43 829 тона.

Потребление: Общото потребление към същата дата е в размер на 11 137 тона, изцяло за вътрешно потребление.

Запасите към 19.07.2024 г. по предварителна информация се оценяват на 200 559 тона.

Движение на рапица за периода 28.06.2024 г. – 19.07.2024 г.

I.Предлагане	
1.Начални запаси, тона	43 829
2.Производство,тона	156 942
3.Внос и вътреобщностни доставки,тона	10 925
Общо предлагане,тона	211 696
II. Потребление	
1. Вътрешно потребление, тона	8 150
1.1.За производство на масло и биодизел, тона	8 150
2. Износ и вътреобщностни доставки,тона	2 987
2.1. Вътреобщностни доставки, тона	2 987
2.2. Износ трети страни, тона	0
Общо потребление,тона	11 137
III. Запаси, тона	
	200 559

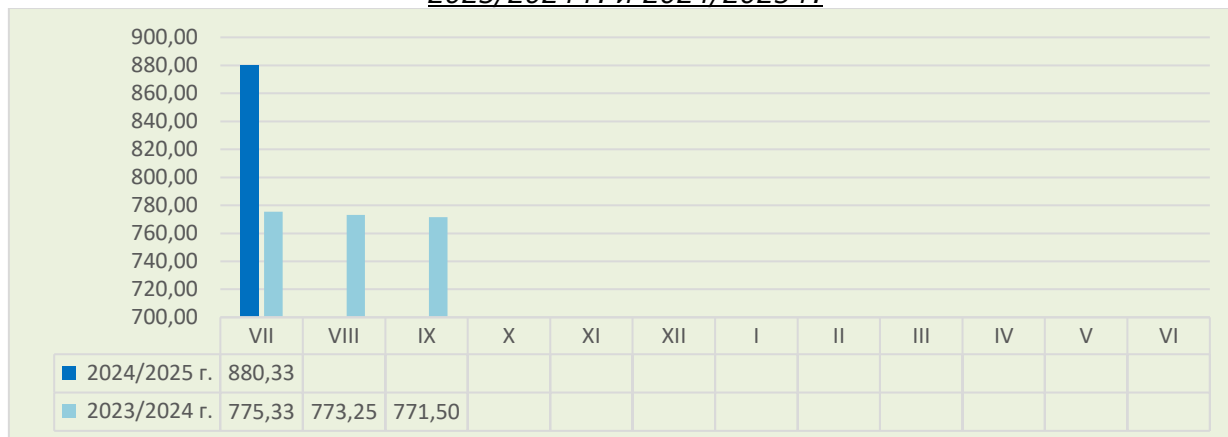
**Информацията от НАП "Интрастат" се предоставя до 22 число на следващият месец за предходния.
Източници: НСИ, Агенция "Митници", НАП "Интрастат", Дирекции в МЗХГ – „Растениевъдство“, „Животновъдство, „Идентификация на земеделски парцели“, ГД „Земеделие и регионална политика“.*

Пазарна ситуация при рапицата

Понижение имаше в средната изкупна цена на рапичното семе, което бе с ниво от 831,00 лв./тон, при 945,00 лв./тон за предходната седмица и 865,00 лв./тон към 05.07.2024 г.

Средната цена за м. юли към момента е с ниво от 880,33 лв./тон, при средна цена за същият месец на 2023 г. от 775,33 лв./тон.

Средни месечни изкупни цени на рапица в страната, маркетингови години 2023/2024 г. и 2024/2025 г.



Източник: „САПИ“

Средната цена на френската рапица ФОБ Мозел също имаше понижение и бе с ниво от 474,17 евро/тон, при 486,67 евро/тон за предишната седмица и ниво от 488,33 евро/тон към 05.07.2024 г.

Европейски фючърсен пазар, €/t рапица

Към 19.07.2024 г. обявените фючърсни доставки сравнени спрямо предходната седмица бяха както следва:

ФЮЧЪРС €/ТОН	12.7.2024	19.7.2024	промяна €/тон
рапица август 24	474,50	486,50	+12,00
рапица ноември 24	479,75	494,50	+14,75
рапица февруари 25	483,75	497,75	+14,00

Царевица

Предлагане: Общият ресурс от царевица в страната по оперативна информация за реколта 2023/2024 г. към 19 юли 2024 г. е в размер на 2 819 354 тона от които производство - 2 393 122 тона, внос - 24 153 тона и преходен остатък от реколта 2022/2023 г. - 402 079 тона.

Потребление: Общото потребление на царевица за същият период е в размер на 1 779 823 тона, от които - 1 095 690 за вътрешно потребление и 684 133 напуснали страната.

Запасите от царевица към 19.07.2024 г. по оперативна информация се оценяват на 1 039 530 тона.

Движение на царевица за периода 01.09.2023 г.– 19.07.2024 г.

I.Предлагане	
1.Начални запаси, тона	402 079
2.Производство,тона	2 393 122
3.Внос и вътреобщностни доставки,тона	24 153
Общо предлагане,тона	2 819 354
II. Потребление	
1. Вътрешно потребление, тона	1 095 690
1.1.За храна и индустриална употреба , тона	652 620
1.2. За фураж, тона	443 070
1.3. За семена,тона	
2. Износ и вътреобщностни доставки,тона	684 133
2.1. Вътреобщностни доставки, тона	238 335
2.2. Износ трети страни, тона	445 798
Общо потребление,тона	1 779 823
III. Запаси, тона	
	1 039 530

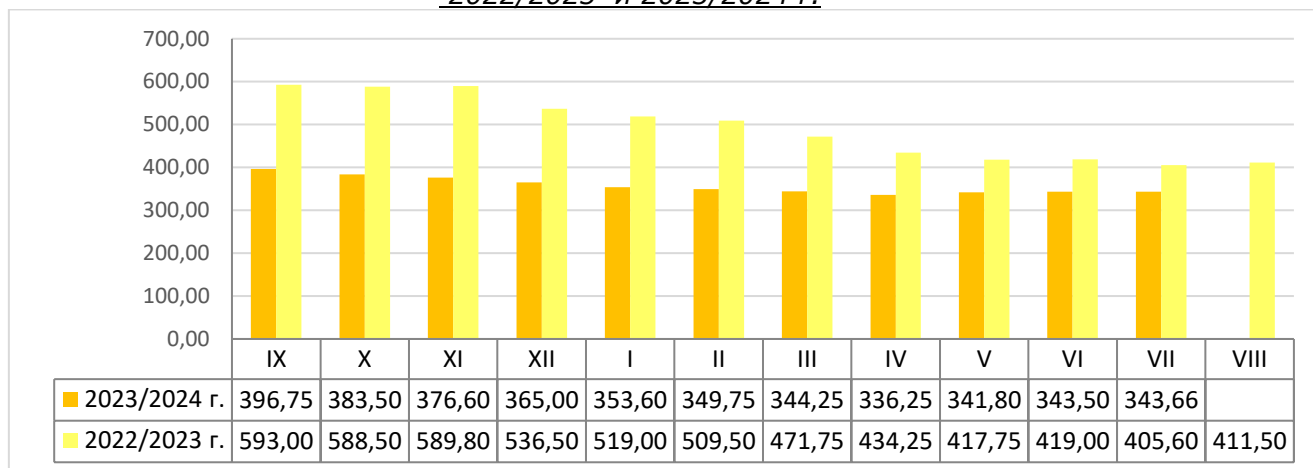
**Информацията от НАП "Интрастат" се предоставя до 22 число на следващият месец за предходният.
Източници: НСИ, Агенция "Митници", НАП "Интрастат", Дирекции в МЗХГ - „Растениевъдство“, „Животновъдство, „Идентификация на земеделски парцели“, ГД „Земеделие и регионална политика“.*

Пазарна ситуация при царевицата

Средната изкупна цена на царевицата бе на ниво от 347,00 лв./тон при 342,00 лв./тон за миналата седмица и 341,00 лв./тон към 05.07.2024 г.

Средната цена за м. юли към момента е на ниво от 343,66 лв./тон при средна цена на царевицата за същият период на 2023 г. от 405,60 лв./тон.

Средни месечни изкупни цени на царевица в страната, маркетингови години 2022/2023 и 2023/2024 г.



Източник: „САПИ“

Средната цена на френската царевица доставена на Бордо бе на ниво от 207,00 евро/тон, като за предходната седмица бе с ниво от 204,33 евро/тон и към 05.07.2024 г. с диапазон от 198,50-198,17 евро/тон.

Европейски фючърсен пазар , €/t царевица

Към 19.07.2024 г. обявените фючърсни доставки спрямо предходната седмица бяха както следва:

ФЮЧЪРС €/ТОН	12.7.2024	19.7.2024	промяна €/тон
царевица август 24	216,75	220,00	+3,25
царевица ноември 24	210,00	217,00	+7,00
царевица март 25	213,75	221,50	+7,75

Черен маслодаен слънчоглед

Предлагане: Общия ресурс от маслодаен слънчоглед за реколта 2023/2024 г., по оперативна информация към 19 юли е в размер 2 527 618 тона, от тях – производство 1 764 594 тона, внос – 492 140 тона и преходен остатък от реколта 2022/2023 г. – 270 884 тона.

Потребление: Общото потребление на слънчогледово семе към същата дата по оперативна информация е в размер на 2 160 195 тона, от които 1 931 530 тона за вътрешно потребление и 228 665 тона напуснали страната.

Запасите от черен маслодаен слънчоглед към 19.07.2024 г. по оперативна информация се оценяват на 367 423 тона.

**Движение на черен маслодаен слънчоглед за периода
01.09.2023 г.–19.07.2024 г.**

I. Предлагагане	
1. Начални запаси, тона	270 884
2. Производство, тона	1 764 594
3. Внос и вътреобщностни доставки, тона	492 140
Общо предлагане, тона	2 527 618
II. Потребление	
1. Вътрешно потребление, тона	1 931 530
1.1. Употреба за слънчогледово масло, тона	1 546 220
1.2. Преработка в белен, тона	385 310
1.3. За семена, тона	
2. Износ и вътреобщностни доставки, тона	228 665
2.1. Вътреобщностни доставки, тона	189 301
2.2. Износ трети страни, тона	39 364
Общо потребление, тона	2 160 195
III. Запаси, тона	
	367 423

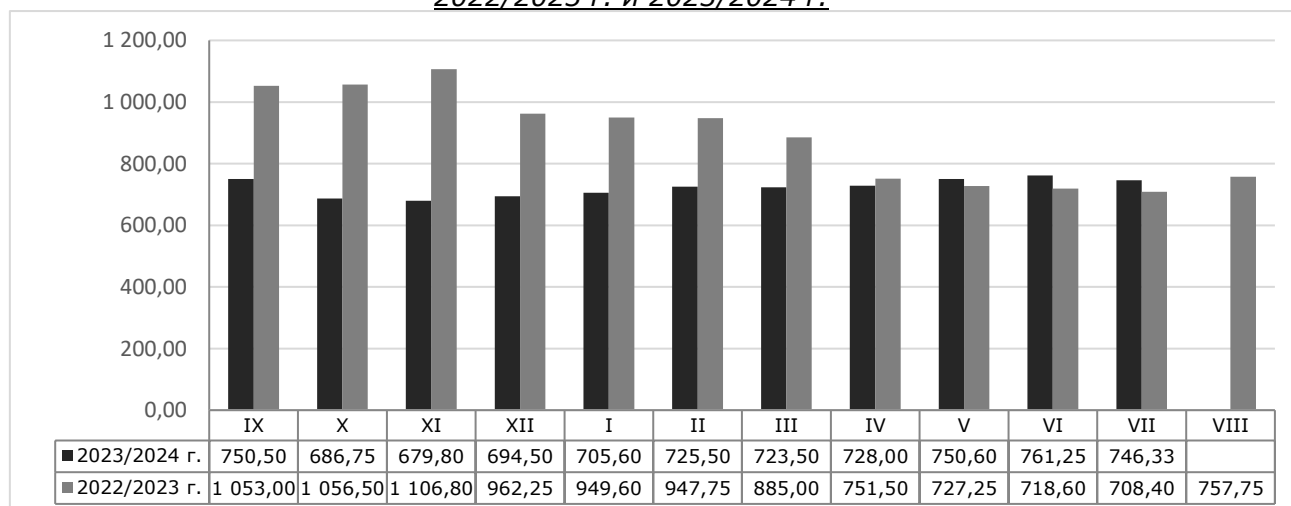
** Информацията от НАП "Интрастат" се предоставя до 22 число на следващият месец за предходният.
Източници: НСИ, Агенция "Митници", НАП "Интрастат", Дирекции в МЗХГ – „Растениевъдство“, „Животновъдство, идентификация на земеделски парцели“, ГД „Земеделие и регионална политика“*

Пазарна ситуация при черен маслодаен слънчоглед

Средната изкупна цена на слънчогледа бе на ниво от 744,00 лв./тон, при 746,00 лв./тон за предишният период и 749,00 лв./тон към 05.07.2024 г.

Средната цена за м. юли към момента е 746,33 лв./тон, като за същия месец на 2023 г. е била на ниво от 708,40 лв./тон.

**Средни месечни изкупни цени на слънчоглед в страната, маркетингови години
2022/2023 г. и 2023/2024 г.**



Източник: „САПИ“

Средната цена на френският маслодаен слънчоглед доставен на Сен Назер остана с ниво от 446,67 евро/тон при 453,17 евро/тон към 05.07.2024 г.