



РЕПУБЛИКА БЪЛГАРИЯ

Министерство на земеделието и храните
Дирекция „Растениевъдство“

ОБЗОР ЗА СЪСТОЯНИЕТО НА ЗЪРНЕНИЯ ПАЗАР И ДВИЖЕНИЕ НА ЗЪРНОТО В СТРАНАТА ЗА ПЕРИОДА 05.07.2024 - 12.07.2024 Г.

Пшеница

Предлагане: По предварителна информация, общият ресурс с който страната разполага към 12.07.2024 г. от нова реколта 2024/2025 г. е в размер на 6 605 989 тона, от които произведени количества 5 362 981 тона и преходен остатък от реколта 2023/2024 г. – 1 243 008 тона.

Потребление: Към 12.07.2024 г., общото потребление на пшеница е 493 817 тона, от които 82 440 тона за вътрешно потребление и 411 377 тона напуснали страната количества.

Запасите от пшеница към 12.07.2024 г. по оперативна информация се оценяват на 6 112 172 тона.

Движение на пшеница за периода 14.06.2024 г. – 12.07.2024 г.

I. Предлагане	
1. Начални запаси, тона	1 243 008
2. Производство, тона	5 362 981
3. Внос и вътреобщностни доставки, тона	0
Общо предлагане, тона	6 605 989
II. Потребление	
1. Вътрешно потребление, тона	82 440
1.1. За човешка консумация, тона	53 650
1.2. За фураж, тона	23 050
1.3. За семена, тона	0
1.4. Индустриална употреба, тона	5 740
2. Износ и вътреобщностни доставки, тона	411 377
2.1. Вътреобщностни доставки, тона	28 834
2.2. Износ трети страни, тона	382 543
Общо потребление, тона	493 817
III. Запаси, тона	6 112 172

**Информацията от НАП "Интрастат" се предоставя до 22 число на следващият месец за предходният.
Източници: НСИ, Агенция "Митници", НАП "Интрастат", Дирекции в МЗХГ – „Растениевъдство“, „Животновъдство“, „Идентификация на земеделски парцели“, ГД „Земеделие и регионална политика“.*

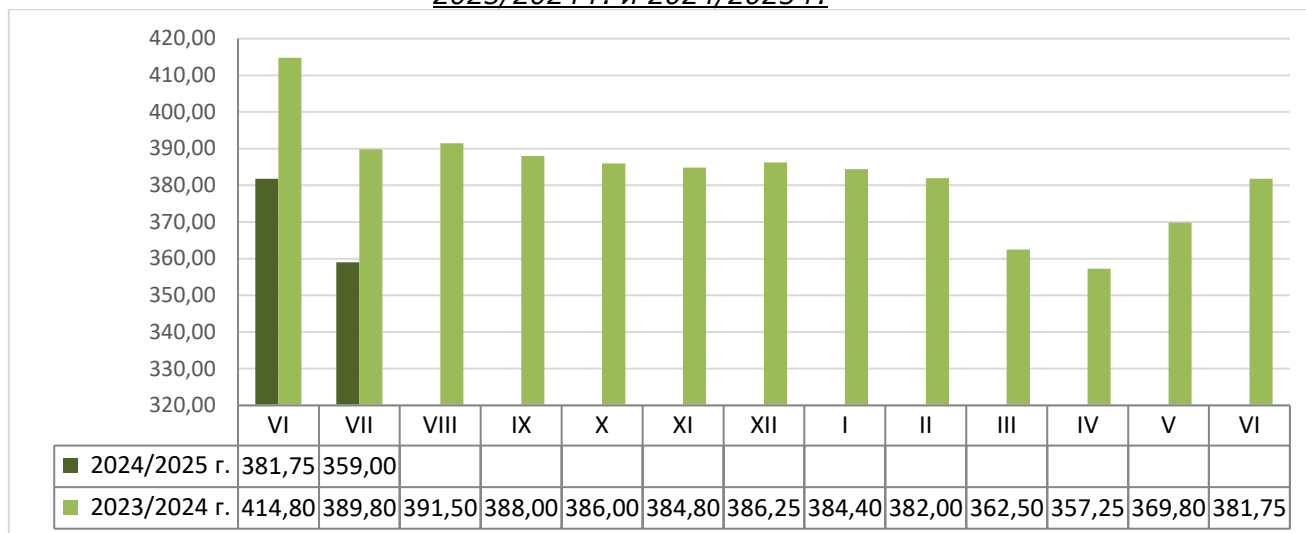
Пазарна ситуация при пшеницата

Средната изкупна цена на пшеницата бе на ниво от 358,00 лв./тон, при 360,00 лв./тон за предходната седмица и 361,00 лв./тон към 28.06.2024 г.

Средната изкупната цена за месец юли към момента е с ниво от 359,00 лв./тон, при средна цена от 389,80 лв./тон за същият месец на 2023 г.

Средната цена на фуражната пшеница бе на ниво от 346,00 лв./тон, при 344,00 лв./тон за предходните две седмици.

Средни месечни изкупни цени на пшеница в страната, маркетингови години
2023/2024 г. и 2024/2025 г.



Източник: „САПИ“

Средната цена на френската пшеница доставена на Руан бе с ниво от 218,50 евро/тон, при 219,67 евро/тон за предходната седмица и 218,50 евро/тон към 28.06.2024 г.

Европейски фючърсен пазар, €/t пшеница

Към 12.07.2024 г. обявените фючърсни доставки сравнени спрямо предходната седмица бяха както следва:

ФЮЧЪРС €/ТОН	5.7.2024	12.7.2024	промяна €/тон
пшеница септември 24	227,75	220,00	-7,75
пшеница декември 24	235,00	228,75	-6,25
пшеница март 25	238,50	233,75	-4,75

Ечемик

Предлагане: Общият ресурс от ечемик, с който страната разполага по предварителна информация за нова реколта 2024/2025 г. към 12 юли 2024 г. е в размер на 984 294 тона, в т.ч. - производство в размер на 856 896 тона и преходен остатък от реколта 2023/2024 г. – 127 398 тона.

Потребление: Общото потребление на ечемик към 12.07.2024 г. е в размер на 198 380, от които 20 570 тона за вътрешно потребление и 177 810 тона са напуснали страната.

Запасите от ечемик към 12 юли 2024 г. по оперативна информация се оценяват на 785 914 тона.

Движение на ечемик за периода 14.06.2024 г.– 12.07.2024 г.

I.Предлагане	
1.Начални запаси, тона	127 398
2.Производство,тона	856 896
3.Внос и вътреобщностни доставки,тона	0
Общо предлагане,тона	984 294
II. Потребление	
1. Вътрешно потребление, тона	20 570
1.1.За производство на пиво, тона	5 370
1.2. За фураж,тона	15 200
1.3. За семена,тона	0
2. Износ и вътреобщностни доставки,тона	177 810
2.1. Вътреобщностни доставки, тона	118 570
2.2. Износ трети страни, тона	59 240
Общо потребление,тона	198 380
III. Запаси, тона	
	785 914

* Източници: НСИ, Агенция "Митници", НАП "Интрастат", Дирекции в МЗХГ – „Растениевъдство“, „Животновъдство“, „Идентификация на земеделски парцели“, ГД „Земеделие и регионална политика“. *Информацията от НАП "Интрастат" се предоставя до 22 число на следващият месец за предходния.

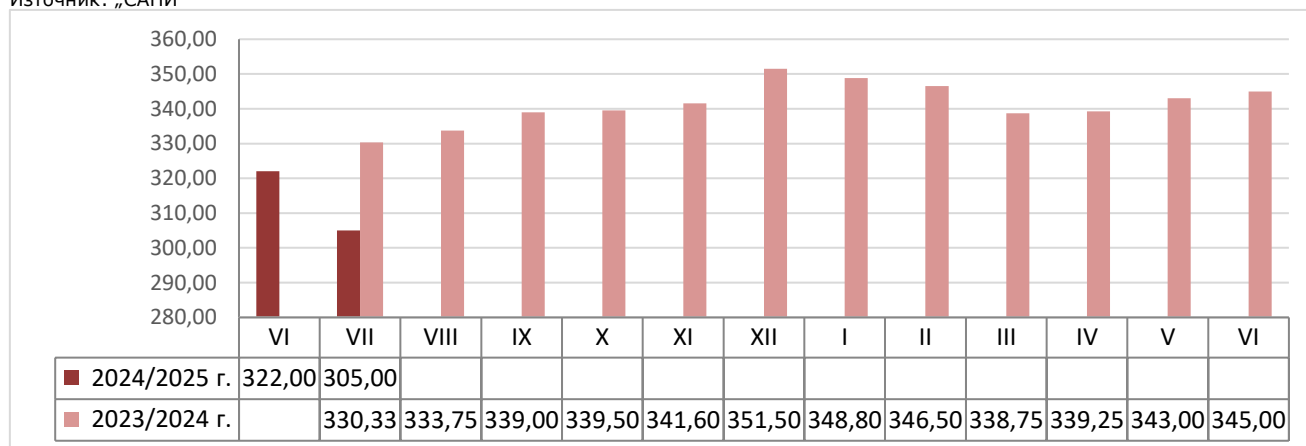
Пазарна ситуация при ечемика

Средната изкупна цена на фуражният ечемик бе на ниво от 303,00 лв./тон при 307,00 лв./тон за предишната седмица и ниво от 306,00 към 28.06.2024 г.

Средната изкупна цена за месец юли към момента е 305,00 лв./тон, като за същият месец на 2023 г. е била с ниво от 330,33 лв./тон.

Средни месечни изкупни цени на фуражен ечемик в страната, маркетингови години 2023/2024 г. и 2024/2025 г.

Източник: „САПИ“



Средната цена на Френският фуражен ечемик доставен на Руан бе с ниво от 191,67 евро/тон при 194,33 евро/тон за предишната седмица и 188,00 евро/тон към 28.06.2024 г.

Рапица

Предлагане: Общият ресурс от рапично семе по предварителна информация за нова реколта 2024/2025 г. към 12 юли 2024 г. е в размер на 179 961 тона, от които производство 130 734 тона, внос 5 398 тона и преходен остатък от реколта 2022/2023 г. – 43 829 тона.

Потребление: Общото потребление към същата дата е в размер на 7 326 тона, изцяло за вътрешно потребление.

Запасите към 12.07.2024 г. по предварителна информация се оценяват на 172 635 тона.

Движение на рапица за периода 28.06.2024 г. – 12.07.2024 г.

I. Предлагане	
1. Начални запаси, тона	43 829
2. Производство, тона	130 734
3. Внос и вътреобщностни доставки, тона	5 398
Общо предлагане, тона	179 961
II. Потребление	
1. Вътрешно потребление, тона	5 500
1.1. За производство на масло и биодизел, тона	5 500
2. Износ и вътреобщностни доставки, тона	1 826
2.1. Вътреобщностни доставки, тона	1 826
2.2. Износ трети страни, тона	0
Общо потребление, тона	7 326
III. Запаси, тона	
	172 635

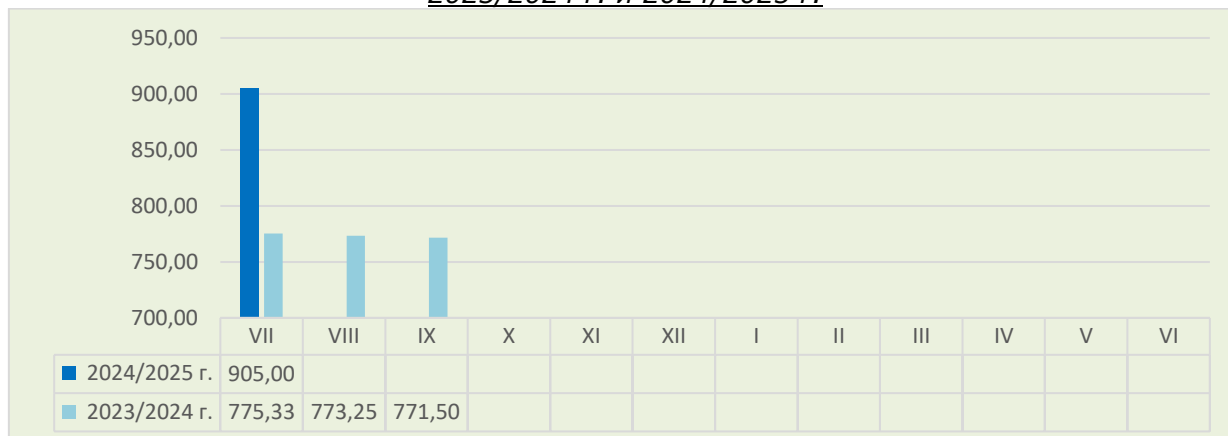
**Информацията от НАП "Интрастат" се предоставя до 22 число на следващият месец за предходния.
Източници: НСИ, Агенция "Митници", НАП "Интрастат", Дирекции в МЗХГ – „Растениевъдство“, „Животновъдство, „Идентификация на земеделски парцели“, ГД „Земеделие и регионална политика“.*

Пазарна ситуация при рапицата

Повишение имаше в средната изкупна цена на рапичното семе, което бе с ниво от 945,00 лв./тон, при 865,00 лв./тон за предходната седмица.

Средната цена за м. юли към момента е с ниво от 905,00 лв./тон, при средна цена за същият месец на 2023 г. от 775,33 лв./тон.

Средни месечни изкупни цени на рапица в страната, маркетингови години 2023/2024 г. и 2024/2025 г.



Източник: „САПИ“

Средната цена на френската рапица ФОБ Мозел бе на ниво от 486,67 евро/тон, при 488,33 евро/тон за предишната седмица и ниво от 464,67 евро/тон към 28.06.2024 г.

Европейски фючърсен пазар, €/t рапица

Към 12.07.2024 г. обявените фючърсни доставки сравнени спрямо предходната седмица бяха както следва:

ФЮЧЪРС €/ТОН	5.7.2024	12.7.2024	промяна €/тон
рапица август 24	501,75	474,50	-27,25
рапица ноември 24	508,25	479,75	-28,50
рапица февруари 25	510,75	483,75	-27,00

Царевица

Предлагане: Общият ресурс от царевица в страната по оперативна информация за реколта 2023/2024 г. към 12 юли 2024 г. е в размер на 2 819 254 тона от които производство - 2 393 122 тона, внос - 24 053 тона и преходен остатък от реколта 2022/2023 г. - 402 079 тона.

Потребление: Общото потребление на царевица за същият период е в размер на 1 747 323 тона, от които - 1 063 190 за вътрешно потребление и 684 133 напуснали страната.

Запасите от царевица към 12.07.2024 г. по оперативна информация се оценяват на 1 071 930 тона.

Движение на царевица за периода 01.09.2023 г.– 05.07.2024 г.

I.Предлагане	
1.Начални запаси, тона	402 079
2.Производство,тона	2 393 122
3.Внос и вътреобщностни доставки,тона	24 053
Общо предлагане,тона	2 819 254
II. Потребление	
1. Вътрешно потребление, тона	1 063 190
1.1.За храна и индустриална употреба , тона	628 120
1.2. За фураж, тона	435 070
1.3. За семена,тона	
2. Износ и вътреобщностни доставки,тона	684 133
2.1. Вътреобщностни доставки, тона	238 335
2.2. Износ трети страни, тона	445 798
Общо потребление,тона	1 747 323
III. Запаси, тона	
	1 071 930

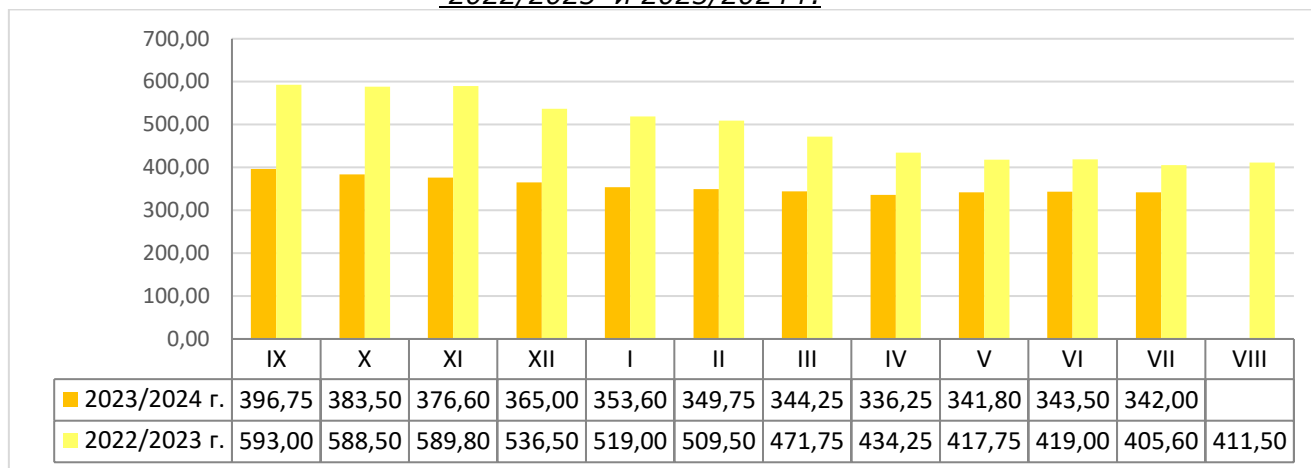
**Информацията от НАП "Интрастат" се предоставя до 22 число на следващият месец за предходният.
Източници: НСИ, Агенция "Митници", НАП "Интрастат", Дирекции в МЗХГ - „Растениевъдство“, „Животновъдство, „Идентификация на земеделски парцели“, ГД „Земеделие и регионална политика“.*

Пазарна ситуация при царевицата

Средната изкупна цена на царевицата остана на ниво от 342,00 лв./тон при 341,00 лв./тон към 28.07.2024 г.

Средната цена за м. юли към момента е на ниво от 342,00 лв./тон при средна цена на царевицата за същият период на 2023 г. от 405,60 лв./тон.

Средни месечни изкупни цени на царевица в страната, маркетингови години 2022/2023 и 2023/2024 г.



Източник: „САПИ“

Средната цена на френската царевица доставена на Бордо бе на ниво от 204,33 евро/тон, като за предходните две седмици бе в диапазон 198,50-198,17 евро/тон.

Европейски фючърсен пазар , €/t царевица

Към 12.07.2024 г. обявените фючърсни доставки спрямо предходната седмица бяха както следва:

ФЮЧЪРС €/ТОН	5.7.2024	12.7.2024	промяна €/тон
царевица август 24	214,25	216,75	2,50
царевица ноември 24	209,25	210,00	0,75
царевица март 25	213,25	213,75	0,50

Черен маслодаен слънчоглед

Предлагане: Общия ресурс от маслодаен слънчоглед за реколта 2023/2024 г., по оперативна информация към 12 юли е в размер 2 526 994 тона, от тях – производство 1 764 594 тона, внос – 491 516 тона и преходен остатък от реколта 2022/2023 г. – 270 884 тона.

Потребление: Общото потребление на слънчогледово семе към същата дата по оперативна информация е в размер на 2 126 195 тона, от които 1 897 530 тона за вътрешно потребление и 228 665 тона напуснали страната.

Запасите от черен маслодаен слънчоглед към 12.07.2024 г. по оперативна информация се оценяват на 400 799 тона.

**Движение на черен маслодаен слънчоглед за периода
01.09.2023 г.–12.07.2024 г.**

I. Предлагане	
1. Начални запаси, тона	270 884
2. Производство, тона	1 764 594
3. Внос и вътреобщностни доставки, тона	491 516
Общо предлагане, тона	2 526 994
II. Потребление	
1. Вътрешно потребление, тона	1 897 530
1.1. Употреба за слънчогледово масло, тона	1 519 720
1.2. Преработка в белен, тона	377 810
1.3. За семена, тона	
2. Износ и вътреобщностни доставки, тона	228 665
2.1. Вътреобщностни доставки, тона	189 301
2.2. Износ трети страни, тона	39 364
Общо потребление, тона	2 126 195
III. Запаси, тона	
	400 799

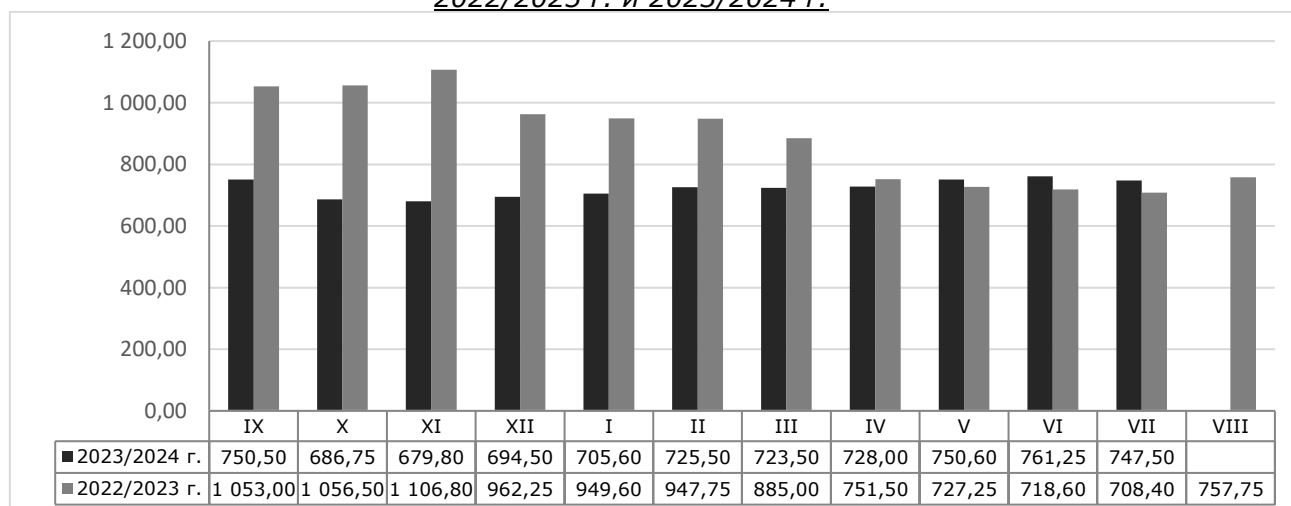
** Информацията от НАП "Интрастат" се предоставя до 22 число на следващият месец за предходният.
Източници: НСИ, Агенция "Митници", НАП "Интрастат", Дирекции в МЗХГ – „Растениевъдство“, „Животновъдство, идентификация на земеделски парцели“, ГД „Земеделие и регионална политика“*

Пазарна ситуация при черен маслодаен слънчоглед

Средната изкупна цена на слънчогледа бе на ниво от 746,00 лв./тон, при 749,00 лв./тон за предишният период и 752,00 лв./тон към 28.06.2024 г.

Средната цена за м. юли към момента е 747,50 лв./тон, като за същия месец на 2023 г. е била на ниво от 708,40 лв./тон.

**Средни месечни изкупни цени на слънчоглед в страната, маркетингови години
2022/2023 г. и 2023/2024 г.**



Източник: „САПИ“

Средната цена на френският маслодаен слънчоглед доставен на Сен Назер бе с ниво от 446,67 евро/тон при 453,17 евро/тон за предишната седмица и ниво от 439,00 евро/тон към 28.06.2024 г.