



РЕПУБЛИКА БЪЛГАРИЯ

Министерство на земеделието и храните
Дирекция „Растениевъдство“

ОПЕРАТИВЕН ЗЪРНЕН БАЛАНС ЗА НАЛИЧНИТЕ КОЛИЧЕСТВА ЗЪРНО В СТРАНАТА КЪМ 30.06.2024 г.

Обобщените данни са на база осъществения мониторинг за движението на зърното в и извън страната, оперативната информация за производство и потребление и събраната информация от подадените декларации за количеството налично зърно съхранявано в обектите за съхранение.

Предлагане: Общия ресурс от зърнени и маслодайни култури с които страната разполага към 30 юни 2024 година от културите – пшеница, ечемик, рапица, ръж, овес, тритикале, сорго, царевица, черен маслодаен слънчоглед и оризова арпа по оперативна информация е в размер на 11 501 861 тона, в това число:

- Произведени количества – 8 844 551 тона;
- Начални запаси – 2 095 398 тона;
- Внос и вътрешнообщностни доставки – 561 912 тона.

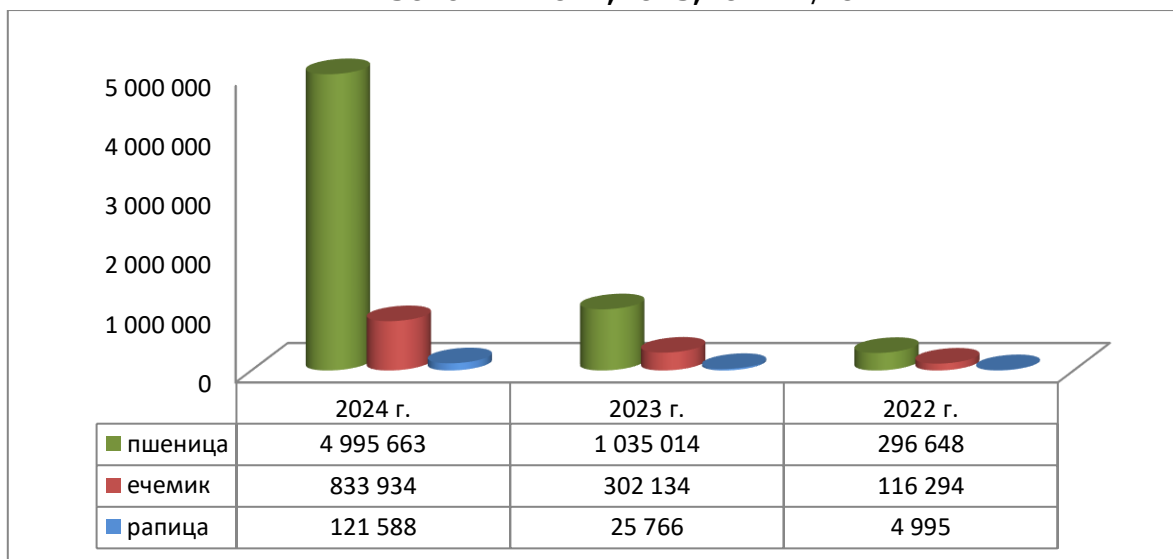
Потребление: Общото потребление на зърно към 30.06.2024 г. е в размер на 4 161 462 тона, от които:

- напуснали количества – 1 200 192 тона,
- потребено в страната – 2 961 270 тона /човешка консумация, индустриална употреба, фураж и семена/.

Наличните зърнени запаси по оперативен баланс към 30 юни 2024 година се оценяват на 7 340 399 тона.

По подадените декларации в ОД „Земеделие“, съхраняваното количество зърно в обектите за съхранение - пшеница, ечемик, рапица, ръж, овес, тритикале, сорго, царевица, слънчоглед, оризова арпа и соя към 30.06.2024 г. е в размер на 5 737 676 тона, в т.ч. ръж – 2 984 тона, овес – 7 880 тона, тритикале – 16 329 тона, оризова арпа – 18 884 тона, соя – 13 260 тона.

Зърнени запаси в страната по оперативен баланс - пшеница, ечемик и рапица към 30 юни - 2022,2023,2024 г./тон



Пшеница



Оперативен баланс към 30.06.2024 г.

I. Предлагање	
1. Начални запаси, тона	1 243 008
2. Производство, тона	3 982 786
3. Внос и вътреобщностни доставки, тона	0
Общо предлагање, тона	5 225 794
II. Потребление	
1. Вътрешно потребление, тона	46 050
1.1. За човешка консумация, тона	30 500
1.2. За фураж, тона	12 480
1.3. За семена, тона	0
1.4. Индуриална употреба, тона	3 070
2. Износ и вътреобщностни доставки, тона	184 081
2.1. Вътреобщностни доставки, тона	13 151
2.2. Износ трети страни, тона	170 930
Общо потребление, тона	230 131
III. Запаси, тона	
	4 995 663

Информацията от НАП "Интрастат" се предоставя до 22 число на следващият месец за предходния.

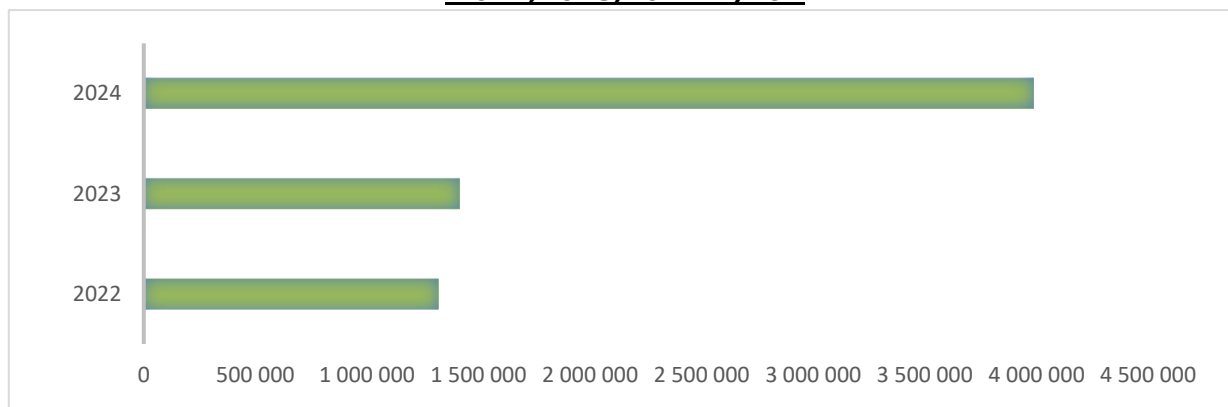
Източници: НСИ, Агенция "Митници", НАП "Интрастат", Дирекции в МЗХГ - Главна дирекция „Земеделие и регионална политика“, „Животновъдство“, „Директни плащания и идентификация на земеделски парцели“

Предлагане: Общият ресурс с който страната разполага към 30 юни за нова реколта 2024/2025 г. е в размер на 5 225 794 тона, от които произведени количества 3 982 786 тона, и преходен остатък от реколта 2023/2024 г. – 1 243 008 тона.

Потребление: Към 30.06.2024 г. общото потребление от нова реколта е 230 131 тона, от тях за потребление в страната 46 050 тона и напуснали количества в размер на 184 081 тона.

Запасите от пшеница по оперативна информация към 30 юни се оценяват на 4 995 663 тона.

Деклариранни количества пшеница в ОСЗ към 30 юни 2022, 2023, 2024 г./тон



Ечемик



Оперативен баланс към 30.06.2024 г.

I. Предлагане	
1. Начални запаси, тона	127 398
2. Производство, тона	796 103
3. Внос и вътреобщностни доставки, тона	0
Общо предлагане, тона	923 501
II. Потребление	
1. Вътрешно потребление, тона	11 000
1.1. За производство на пиво, тона	2 800
1.2. За фураж, тона	8 200
1.3. За семена, тона	0
2. Износ и вътреобщностни доставки, тона	78 567
2.1. Вътреобщностни доставки, тона	52 027
2.2. Износ трети страни, тона	26 540
Общо потребление, тона	89 567
III. Запаси, тона	
	833 934

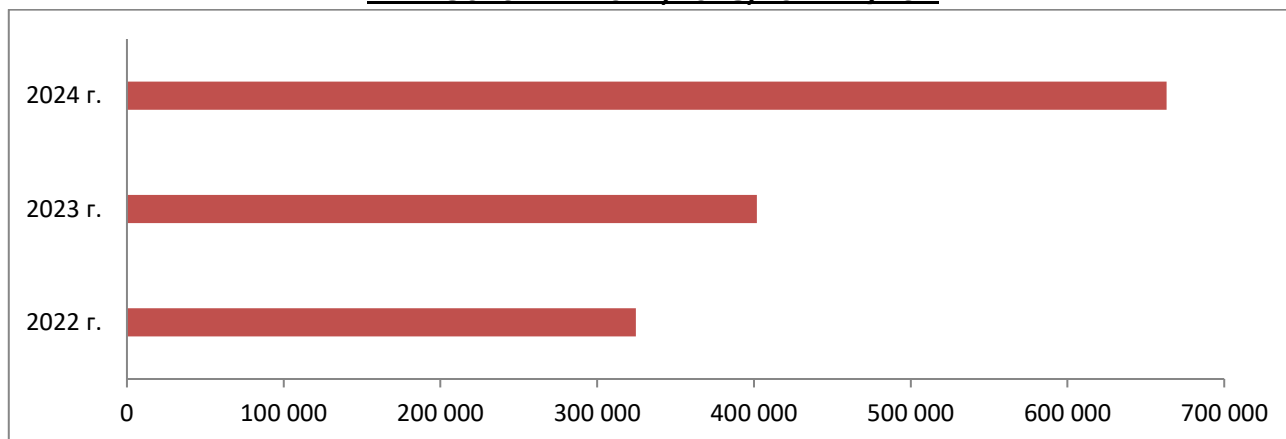
*Информацията от НАП "Интрастат" се предоставя до 22 число на следващият месец за предходния.
Източници: НСИ, Агенция "Митници", НАП "Интрастат", Дирекции в МЗХГ - Главна дирекция „Земеделие и регионална политика“, „Животновъдство“, „Директни плащания и идентификация на земеделски парцели“

Предлагане: По оперативна информация, общият ресурс от ечемик с който страната разполага за нова реколта 2024/2025 година към 30 юни е в размер на 923 501 тона, в т.ч - производство в размер на 796 103 тона и преходен остатък от реколта 2023/2024 г. – 127 398 тона.

Потребление: Общото потребление на ечемик към 30 юни е в размер на 89 567 тона, от които 78 567 са напуснали страната и 11 000 тона са за вътрешно потребление.

Запасите от ечемик към 30.06.2024 г. по оперативна информация се оценяват на 833 934 тона.

Декларирани количества ечемик в ОСЗ **към 30 юни - 2022,2023,2024 г./тон**



Рапица



Оперативен баланс към 30.06.2024 г.

I.Предлагане	
1.Начални запаси, тона	43 829
2.Производство,тона	79 608
3.Внос и вътреобщностни доставки,тона	1 301
Общо предлагане,тона	124 738
II. Потребление	
1. Вътрешно потребление, тона	3 150
1.1.За производство на масло и биодизел, тона	3 150
2. Износ и вътреобщностни доставки,тона	0
2.1. Вътреобщностни доставки, тона	0
2.2. Износ трети страни, тона	0
Общо потребление,тона	3 150
III. Запаси, тона	
	121 588

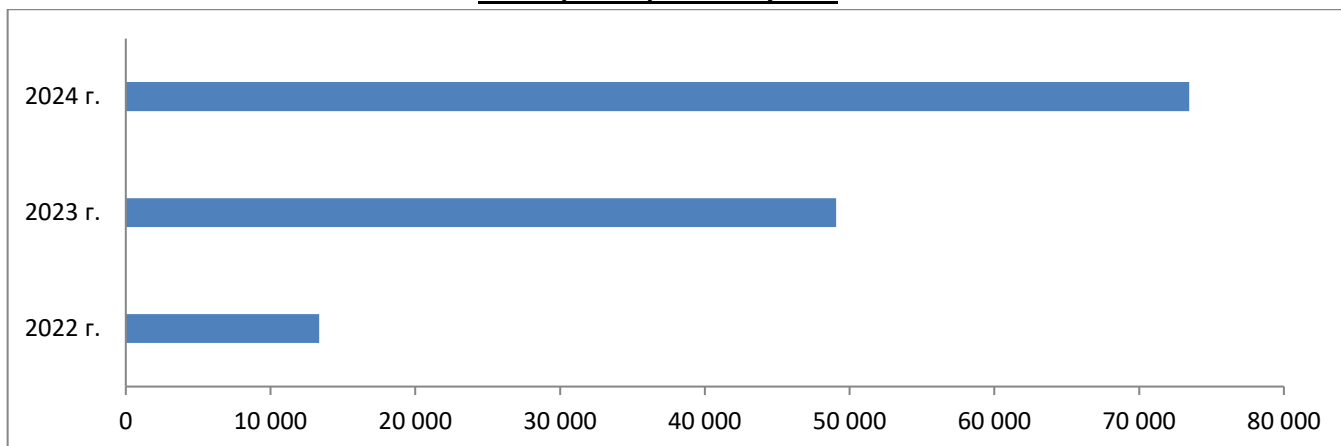
*Информацията от НАП "Интрастат" се предоставя до 22 число на следващият месец за предходния.
Източници: НСИ, Агенция "Митници", НАП "Интрастат", Дирекции в МЗХГ - Главна дирекция „Земеделие и регионална политика“, „Животновъдство“, „Директни плащания и идентификация на земеделски парцели“

Предлагане: Общият ресурс от рапично семе с който страната разполага за нова реколта 2024/2025 г. към 30 юни е в размер на 124 738 тона, от които – производство 79 608 тона, внос 1 301 тона и преходен остатък от реколта 2023/2024 г. – 43 829 тона.

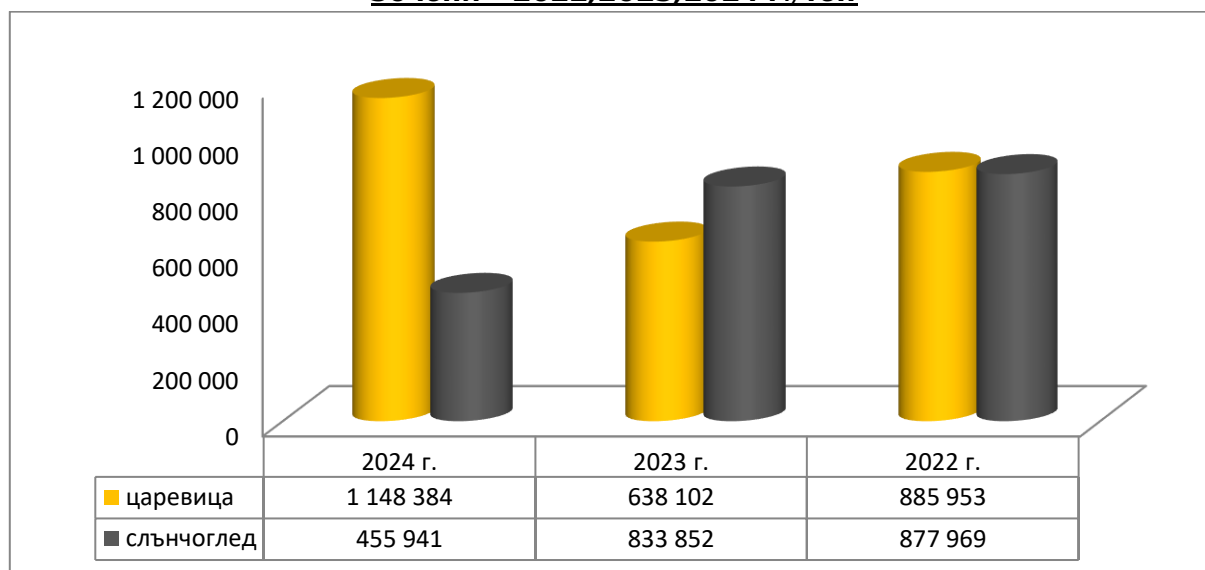
Потребление: Общото потребление към същата дата е в размер на 3 150 тона изцяло за вътрешно потребление.

Запасите към 30.06.2024 г. по оперативна информация се оценяват на 121 588 тона.

Декларираните количества рапица в ОСЗ към дата 30 юни **2022,2023,2024 г./тон**



Зърнени запаси в страната по оперативен баланс - царевица и слънчоглед към 30 юни - 2022,2023,2024 г./тон



Царевица



Оперативен баланс към 30.06.2024 г.

I. Предлагане	
1. Начални запаси, тона	402 079
2. Производство, тона	2 393 122
3. Внос и вътреобщностни доставки, тона	24 053
Общо предлагане, тона	2 819 254
II. Потребление	
1. Вътрешно потребление, тона	1 017 490
1.1. За храна и индустриална употреба, тона	601 220
1.2. За фураж, тона	416 270
1.3. За семена, тона	
2. Износ и вътреобщностни доставки, тона	653 379
2.1. Вътреобщностни доставки, тона	238 335
2.2. Износ трети страни, тона	415 044
Общо потребление, тона	1 670 869
III. Запаси, тона	
	1 148 384

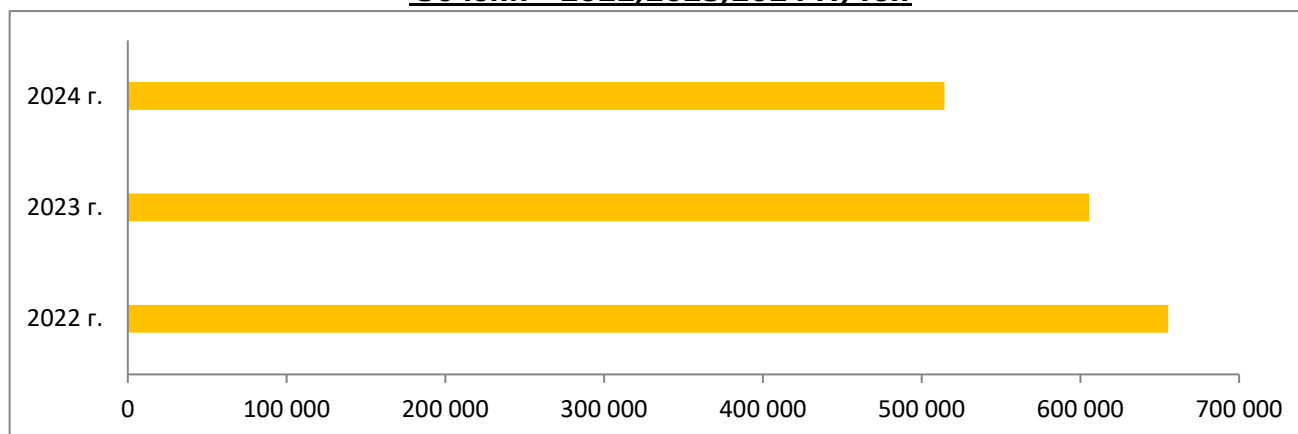
*Информацията от НАП "Интрастат" се предоставя до 22 число на следващият месец за предходния.
Източници: НСИ, Агенция "Митници", НАП "Интрастат", Дирекции в МЗХГ - Главна дирекция „Земеделие и регионална политика“, „Животновъдство“, „Директни плащания и идентификация на земеделски парцели“

Предлагане: Общият ресурс от царевица в страната по оперативна информация за реколта 2023/2024 г. към 30 юни е в размер на 2 819 254 тона, в т.ч. - производство от 2 393 122 тона, внос – 24 053 тона и преходен остатък от реколта 2022/2023 г. – 402 079 тона.

Потребление: Общото потребление на царевица към същата дата е 1 670 869 тона, от които 1 017 490 за вътрешно потребление и 653 379 тона напуснали страната.

Запасите от царевица към 30.06.2024 г. по оперативна информация се оценяват на 1 148 384 тона.

Декларирани количества царевица в ОСЗ към дата
30 юни - 2022,2023,2024 г./тон



Черен маслодаен слънчоглед



Оперативен баланс към 30.06.2024 г.

I. Предлагагане	
1. Начални запаси, тона	270 884
2. Производство, тона	1 764 594
3. Внос и вътреобщностни доставки, тона	489 058
Общо предлагане, тона	2 524 536
II. Потребление	
1. Вътрешно потребление, тона	1 839 930
1.1. Употреба за слънчогледово масло, тона	1 473 220
1.2. Преработка в белен, тона	366 710
1.3. За семена, тона	
2. Износ и вътреобщностни доставки, тона	228 665
2.1. Вътреобщностни доставки, тона	189 301
2.2. Износ трети страни, тона	39 364
Общо потребление, тона	2 068 595
III. Запаси, тона	
	455 941

*Информацията от НАП "Интрастат" се предоставя до 22 число на следващият месец за предходния.
Източници: НСИ, Агенция "Митници", НАП "Интрастат", Дирекции в МЗХГ - Главна дирекция „Земеделие и регионална политика“, „Животновъдство“, „Директни плащания и идентификация на земеделски парцели“

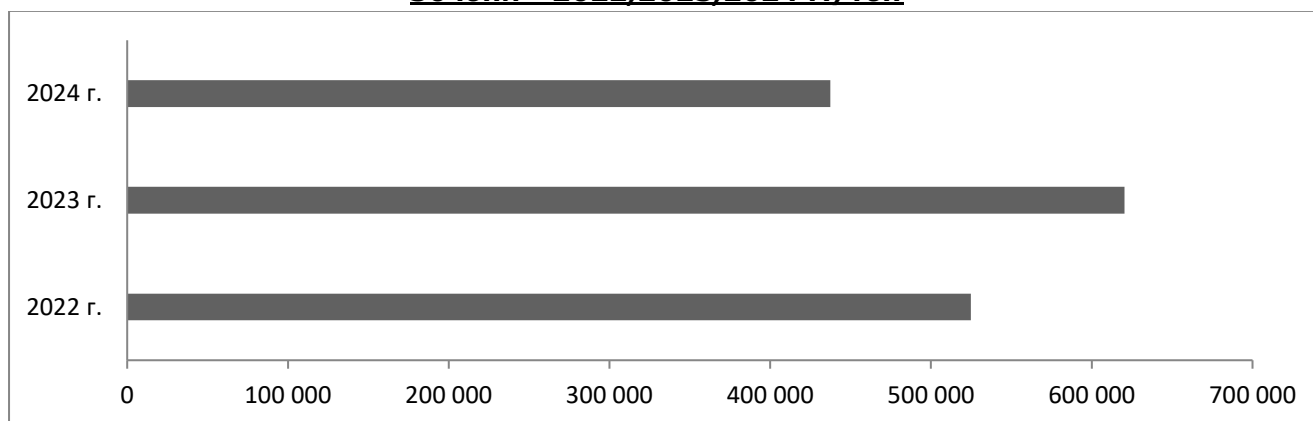
Предлагане: Общия ресурс от маслодаен слънчоглед за реколта 2023/2024 г., към 30 юни по оперативна информация е в размер на 2 524 536 тона, от тях –

производство 1 764 594, внос 489 058 тона и преходен остатък от реколта 2022/2023 г. – 270 884 тона.

Потребление: Общото потребление на слънчогледово семе към същата дата по оперативна информация е в размер на 2 068 595 тона, от които 228 665 тона са напуснали страната и 1 839 930 тона са за вътрешно потребление (преработка).

Запасите от маслодаен слънчоглед към 30 юни 2024 г. по оперативна информация се оценяват на 455 941 тона.

Декларирани количества слънчоглед в ОСЗ към дата
30 юни - 2022,2023,2024 г./тон



Декларирани наличности от зърно по области /тон/, към 30.06.2024 г.

ОБЛАСТ	ОБИКНОВЕНА ПШЕНИЦА	ЕЧЕМИК	ЦАРЕВИЦА	СЛЪНЧОГЛЕД	РАПИЦА	РЪЖ	ОВЕС	ТРИТИКАЛЕ	ОРИЗОВА АРПА	СОЯ
БЛАГОЕВГРАД	5 283	1 350	2 184	94	37	11	0	14	0	0
БУРГАС	671 459	66 459	698	2 374	14 408	314	1 067	0	0	105
ВАРНА	358 673	111 433	26 973	59 178	2 902	0	282	0	0	0
В. ТЪРНОВО	280 774	39 824	79 136	41 356	705	54	153	0	0	71
ВИДИН	72 290	4 059	3 238	2 145	2 576	141	10	237	0	0
ВРАЦА	233 892	10 353	7 656	17 271	1 242	5	1 875	135	0	0
ГАБРОВО	7 348	1 752	36	767	0	0	38	0	0	0
ДОБРИЧ	417 365	71 020	55 777	25 518	1 193	10	50	0	0	57
КЪРДЖАЛИ	1 607	25	197	0	0	0	0	0	0	0
КЮСТЕНДИЛ	7 499	1 418	1 229	33	150	453	244	77	0	0
ЛОВЕЧ	47 729	7 907	5 804	126	624		838	0	0	0
МОНТАНА	203 772	34 684	13 127	5 917	9 208	10	40	122	0	0
ПАЗАРДЖИК	8 305	8 096	10 145	6 017	16	89	194	348	7 865	0
ПЕРНИК	264	18	370	270	0	0	13	0	0	0
ПЛЕВЕН	332 016	58 102	24 263	79 446	15	0	921	2 570	0	13 010
ПЛОВДИВ	167 751	10 766	29 327	12 551	5 118	1 658	93	12 099	10 498	1
РАЗГРАД	145 602	18 362	97 076	5 891	5 392	0	5	100	0	0
РУСЕ	243 127	36 307	15 513	6 327	10 863	8	138	0	0	4
СИЛИСТРА	90 250	42 940	5 500	32 500	1	30	0	0	0	0
СЛИВЕН	36 559	3 647	40 256	531	1 483	0	0	58	0	0
СМОЛЯН	318	44	666	0	0	0	0	0	0	0
СОФИЯ ГРАД	28 100	0	0	0	0	0	0	0	0	0
СОФИЯ ОБЛАСТ	7 045	25	28 772	187	120	71	151	6	0	0
СТАРА ЗАГОРА	56 244	12 876	8 209	13 788	0	0	535	98	521	0
ТЪРГОВИЩЕ	149 682	38 086	43 445	85 936	1 535	0	48	35	0	0
ХАСКОВО	104 873	10 771	4 238	9 764	717	0	668	24	0	0
ШУМЕН	80 543	49 325	9 086	4 248	252	0	290	350	0	0
ЯМБОЛ	231 366	23 662	1 547	25 124	14 908	130	227	56	0	12