



РЕПУБЛИКА БЪЛГАРИЯ

Министерство на земеделието и храните
Дирекция „Растениевъдство“

ОБЗОР ЗА СЪСТОЯНИЕТО НА ЗЪРНЕНИЯ ПАЗАР И ДВИЖЕНИЕ НА ЗЪРНОТО В СТРАНАТА ЗА ПЕРИОДА 28.06.2024 - 05.07.2024 Г.

Пшеница

Предлагане: По предварителна информация, общият ресурс с който страната разполага към 05.07.2024 г. от нова реколта 2024/2025 г. е в размер на 5 225 794 тона, от които произведени количества 3 982 786 тона и преходен остатък от реколта 2023/2024 г. – 1 243 008 тона.

Потребление: Към 05.07.2024 г., общото потребление на пшеница е 308 443 тона, от които 61 790 тона за вътрешно потребление и 246 653 тона напуснали страната количества.

Запасите от пшеница към 05.07.2024 г. по оперативна информация се оценяват на 4 917 351 тона.

Движение на пшеница за периода 14.06.2024 г. – 05.07.2024 г.

I. Предлагане	
1. Начални запаси, тона	1 243 008
2. Производство, тона	3 982 786
3. Внос и вътреобщностни доставки, тона	0
Общо предлагане, тона	5 225 794
II. Потребление	
1. Вътрешно потребление, тона	61 790
1.1. За човешка консумация, тона	40 250
1.2. За фураж, тона	17 300
1.3. За семена, тона	0
1.4. Индустриална употреба, тона	4 240
2. Износ и вътреобщностни доставки, тона	246 653
2.1. Вътреобщностни доставки, тона	19 170
2.2. Износ трети страни, тона	227 483
Общо потребление, тона	308 443
III. Запаси, тона	4 917 351

**Информацията от НАП "Интрастат" се предоставя до 22 число на следващият месец за предходния.
Източници: НСИ, Агенция "Митници", НАП "Интрастат", Дирекции в МЗХГ – „Растениевъдство“, „Животновъдство“, „Идентификация на земеделски парцели“, ГД „Земеделие и регионална политика“.*

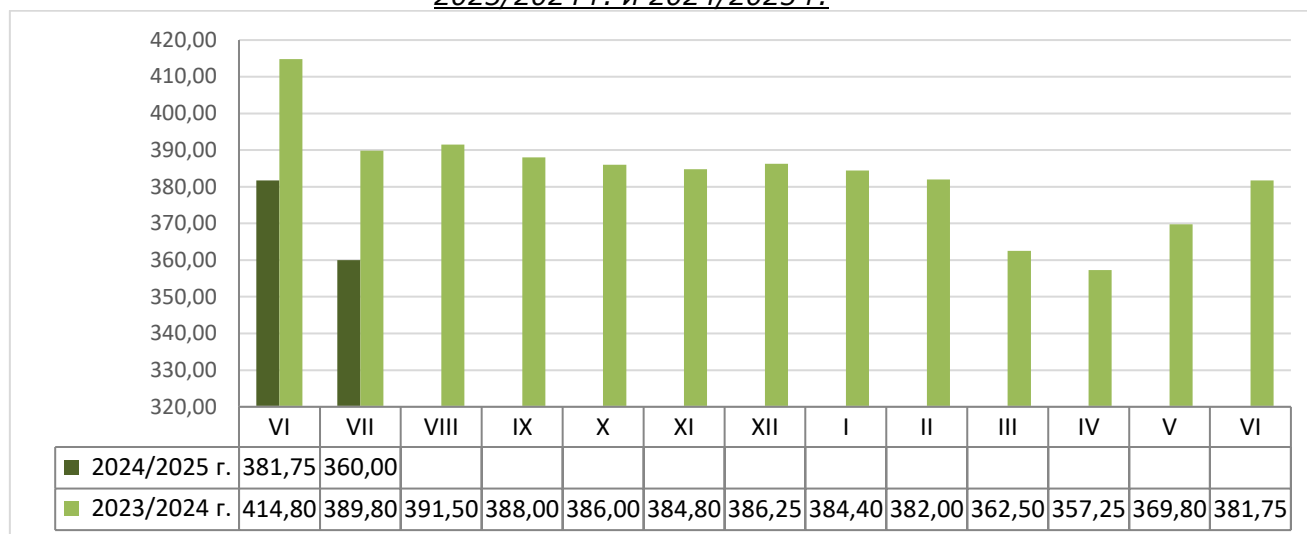
Пазарна ситуация при пшеницата

Средната изкупна цена на пшеницата продължи да се понижава и бе на ниво от 360,00 лв./тон, при 361,00 лв./тон за предходната седмица и 385,00 лв./тон към 21.06.2024 г.

Средната изкупната цена за месец юли към момента е с ниво от 360,00 лв./тон, при средна цена от 389,80 лв./тон за същият месец на 2023 г.

Средната цена на фуражната пшеница остана на ниво от 344,00 лв./тон, при 357,00 лв./тон към 21.06.2024 г.

Средни месечни изкупни цени на пшеница в страната, маркетингови години
2023/2024 г. и 2024/2025 г.



Източник: „САПИ“

Средната цена на френската пшеница доставена на Руан бе с ниво от 219,67 евро/тон, при 218,50 евро/тон за предходната седмица и 220,50 евро/тон към 21.06.2024 г.

Европейски фючърсен пазар, €/t пшеница

Към 05.07.2024 г. обявените фючърсни доставки сравнени спрямо предходната седмица бяха както следва:

ФЮЧЪРС €/ТОН	28.6.2024	5.7.2024	промяна €/тон
пшеница септември 24	224,75	227,75	+3,00
пшеница декември 24	231,50	235,00	+3,50
пшеница март 25	235,00	238,50	+3,50

Ечемик

Предлагане: Общият ресурс от ечемик, с който страната разполага по предварителна информация за реколта 2024/2025 година към 05 юли 2024 г. е в размер на 923 501 тона, в т.ч. - производство в размер на 796 103 тона и преходен остатък от реколта 2023/2024 г. – 127 398 тона.

Потребление: Общото потребление на ечемик към 05.07.2024 г. е в размер на 127 699, от които 15 050 тона за вътрешно потребление и 112 649 тона са напуснали страната.

Запасите от ечемик към 05 юли 2024 г. по оперативна информация се оценяват на 795 802 тона.

Движение на ечемик за периода 14.06.2024 г.– 05.07.2024 г.

I.Предлагане	
1.Начални запаси, тона	127 398
2.Производство,тона	796 103
3.Внос и вътреобщностни доставки,тона	0
Общо предлагане,тона	923 501
II. Потребление	
1. Вътрешно потребление, тона	15 050
1.1.За производство на пиво, тона	3 700
1.2. За фураж,тона	11 350
1.3. За семена,тона	0
2. Износ и вътреобщностни доставки,тона	112 649
2.1. Вътреобщностни доставки, тона	86 109
2.2. Износ трети страни, тона	26 540
Общо потребление,тона	127 699
III. Запаси, тона	
	795 802

* Източници: НСИ, Агенция "Митници", НАП "Интрастат", Дирекции в МЗХГ – „Растениевъдство“, „Животновъдство“, „Идентификация на земеделски парцели“, ГД „Земеделие и регионална политика“. *Информацията от НАП "Интрастат" се предоставя до 22 число на следващият месец за предходния.

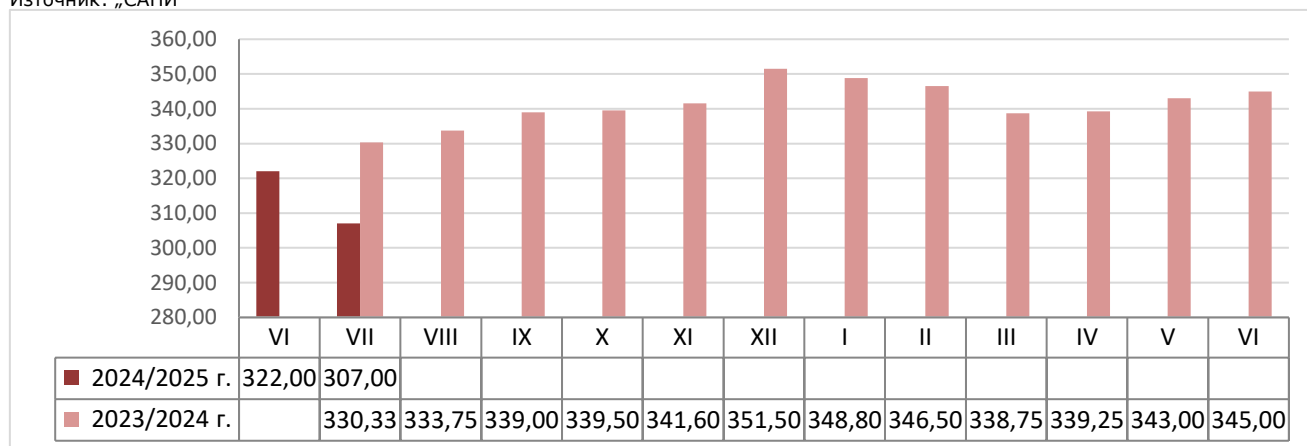
Пазарна ситуация при ечемика

Средната изкупна цена на фуражният ечемик бе на ниво от 307,00 лв./тон при 306,00 лв./тон за предишната седмица и ниво от 338,00 към 21.06.2024 г.

Средната изкупна цена за месец юли към момента е 307,00 лв./тон, като за същият месец на 2023 г. е била с ниво от 330,33 лв./тон.

Средни месечни изкупни цени на фуражен ечемик в страната, маркетингови години 2023/2024 г. и 2024/2025 г.

Източник: „САПИ“



Средната цена на Френският фуражен ечемик доставен на Руан бе с ниво от 194,33 евро/тон при 188,00 евро/тон за предишната седмица и 190,00 евро/тон към 21.06.2024 г.

Рапица

Предлагане: Общият ресурс от рапично семе по предварителна информация за нова реколта 2024/2025 г. към 05 юли 2024 г. е в размер на 124 738 тона, от които производство 79 608 тона, внос 1 301 тона и преходен остатък от реколта 2022/2023 г. – 43 829 тона.

Потребление: Общото потребление към същата дата е в размер на 2 650 тона, изцяло за вътрешно потребление

Запасите към 05.07.2024 г. по предварителна информация се оценяват на 122 088 тона.

Движение на рапица за периода 28.06.2024 г. – 05.07.2024 г.

I.Предлагане	
1.Начални запаси, тона	43 829
2.Производство,тона	79 608
3.Внос и вътреобщностни доставки,тона	1 301
Общо предлагане,тона	124 738
II. Потребление	
1. Вътрешно потребление, тона	2 650
1.1.За производство на масло и биодизел, тона	2 650
2. Износ и вътреобщностни доставки,тона	0
2.1. Вътреобщностни доставки, тона	0
2.2. Износ трети страни, тона	0
Общо потребление,тона	2 650
III. Запаси, тона	
	122 088

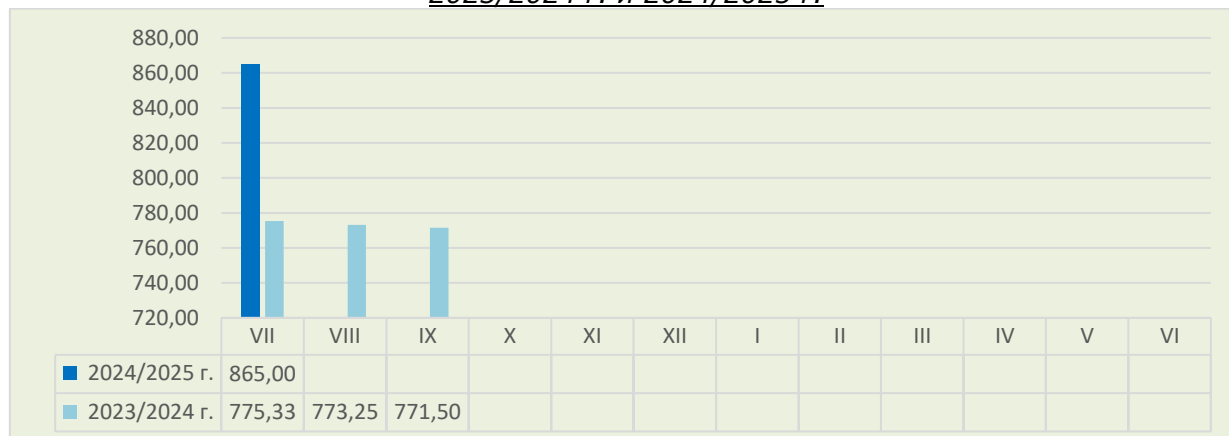
**Информацията от НАП "Интрастат" се предоставя до 22 число на следващият месец за предходния.
Източници: НСИ, Агенция "Митници", НАП "Интрастат", Дирекции в МЗХГ – „Растениевъдство“, „Животновъдство, „Идентификация на земеделски парцели“, ГД „Земеделие и регионална политика“.*

Пазарна ситуация при рапицата

За миналата седмица обявената цена на рапичното семе бе с ниво от 865,00 лв./тон.

Средната цена за м. юли към момента е с ниво от 865,00 лв./тон, при средна цена за същият месец на 2023 г. от 775,33 лв./тон.

Средни месечни изкупни цени на рапица в страната, маркетингови години 2023/2024 г. и 2024/2025 г.



Източник: „САПИ“

Средната цена на френската рапица ФОБ Мозел бе на ниво от 488,33 евро/тон, при 464,67 евро/тон за предишната седмица и ниво от 463,67 евро/тон към 21.06.2024 г.

Европейски фючърсен пазар, €/t рапица

Към 05.07.2024 г. обявените фючърсни доставки сравнени спрямо предходната седмица бяха както следва:

ФЮЧЪРС €/ТОН	28.6.2024	5.7.2024	промяна €/тон
рапица август 24	477,25	501,75	+24,50
рапица ноември 24	486,00	508,25	+22,25
рапица февруари 25	491,25	510,75	+19,50

Царевица

Предлагане: Общият ресурс от царевица в страната по оперативна информация за реколта 2023/2024 г. към 05 юли 2024 г. е в размер на 2 819 254 тона от които производство - 2 393 122 тона, внос - 24 053 тона и преходен остатък от реколта 2022/2023 г. - 402 079 тона.

Потребление: Общото потребление на царевица за същият период е в размер на 1 714 123 тона, от които - 1 029 990 за вътрешно потребление и 684 133 напуснали страната.

Запасите от царевица към 05.07.2024 г. по оперативна информация се оценяват на 1 105 130 тона.

Движение на царевица за периода 01.09.2023 г.- 05.07.2024 г.

<i>I.Предлагане</i>	
1.Начални запаси, тона	402 079
2.Производство,тона	2 393 122
3.Внос и вътреобщностни доставки,тона	24 053
Общо предлагане,тона	2 819 254
<i>II. Потребление</i>	
1. Вътрешно потребление, тона	1 029 990
1.1.За храна и индустриална употреба , тона	604 620
1.2. За фураж, тона	425 370
1.3. За семена,тона	
2. Износ и вътреобщностни доставки,тона	684 133
2.1. Вътреобщностни доставки, тона	238 335
2.2. Износ трети страни, тона	445 798
Общо потребление,тона	1 714 123
<i>III. Запаси, тона</i>	
	1 105 130

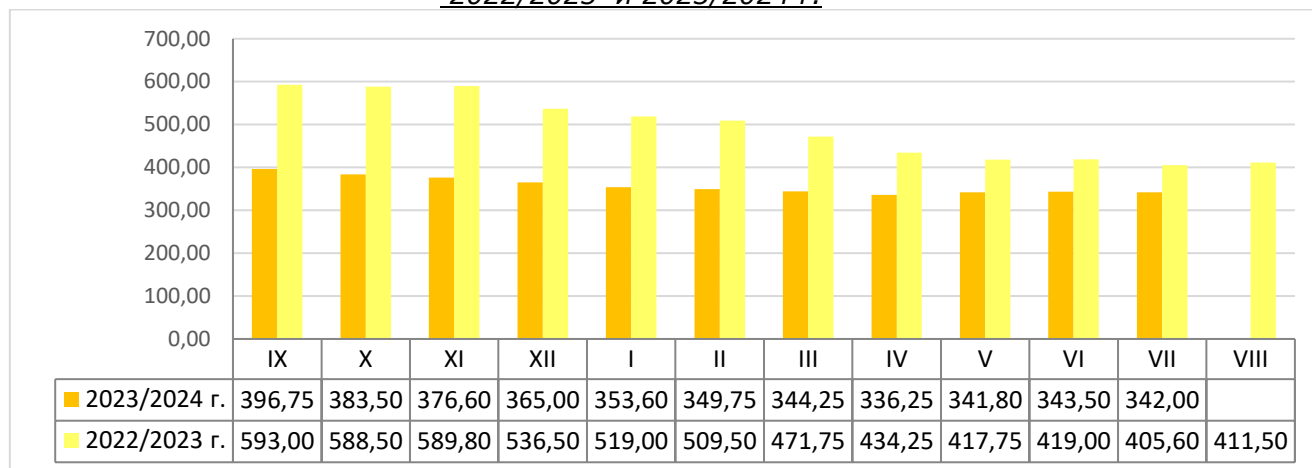
**Информацията от НАП "Интрастат" се предоставя до 22 число на следващият месец за предходният.
Източници: НСИ, Агенция "Митници", НАП "Интрастат", Дирекции в МЗХГ - „Растениевъдство“, „Животновъдство, „Идентификация на земеделски парцели“, ГД „Земеделие и регионална политика“.*

Пазарна ситуация при царевицата

Средната изкупна цена на царевицата бе на ниво от 342,00 лв./тон при 341,00 лв./тон за предишната седмица и ниво от 345,00 лв./тон към 21.07.2024 г.

Средната цена за м. юли към момента е на ниво от 342,00 лв./тон при средна цена на царевицата за същият период на 2023 г. от 405,60 лв./тон.

Средни месечни изкупни цени на царевица в страната, маркетингови години 2022/2023 и 2023/2024 г.



Източник: „САПИ“

Средната цена на френската царевица доставена на Бордо остана в диапазон 198,50-198,17 евро/тон при 199,00 евро/тон към 21.06.2024 г.

Европейски фючърсен пазар , €/t царевица

Към 05.07.2024 г. обявените фючърсни доставки спрямо предходната седмица бяха както следва:

ФЮЧЪРС €/ТОН	28.6.2024	5.7.2024	промяна €/тон
царевица август 24	207,75	214,25	+6,50
царевица ноември 24	203,00	209,25	+6,25
царевица март 25	206,75	213,25	+6,50

Черен маслодаен слънчоглед

Предлагане: Общия ресурс от маслодаен слънчоглед за реколта 2023/2024 г., по оперативна информация към 05 юли е в размер 2 526 541 тона, от тях – производство 1 764 594 тона, внос – 491 063 тона и преходен остатък от реколта 2022/2023 г. – 270 884 тона.

Потребление: Общото потребление на слънчогледово семе към същата дата по оперативна информация е в размер на 2 096 695 тона, от които 1 868 030 тона за вътрешно потребление и 228 665 тона напуснали страната.

Запасите от черен маслодаен слънчоглед към 05.07.2024 г. по оперативна информация се оценяват на 429 846 тона.

**Движение на черен маслодаен слънчоглед за периода
01.09.2023 г.–05.07.2024 г.**

I. Предлагане	
1. Начални запаси, тона	270 884
2. Производство, тона	1 764 594
3. Внос и вътреобщностни доставки, тона	491 063
Общо предлагане, тона	2 526 541
II. Потребление	
1. Вътрешно потребление, тона	1 868 030
1.1. Употреба за слънчогледово масло, тона	1 497 220
1.2. Преработка в белен, тона	370 810
1.3. За семена, тона	
2. Износ и вътреобщностни доставки, тона	228 665
2.1. Вътреобщностни доставки, тона	189 301
2.2. Износ трети страни, тона	39 364
Общо потребление, тона	2 096 695
III. Запаси, тона	429 846

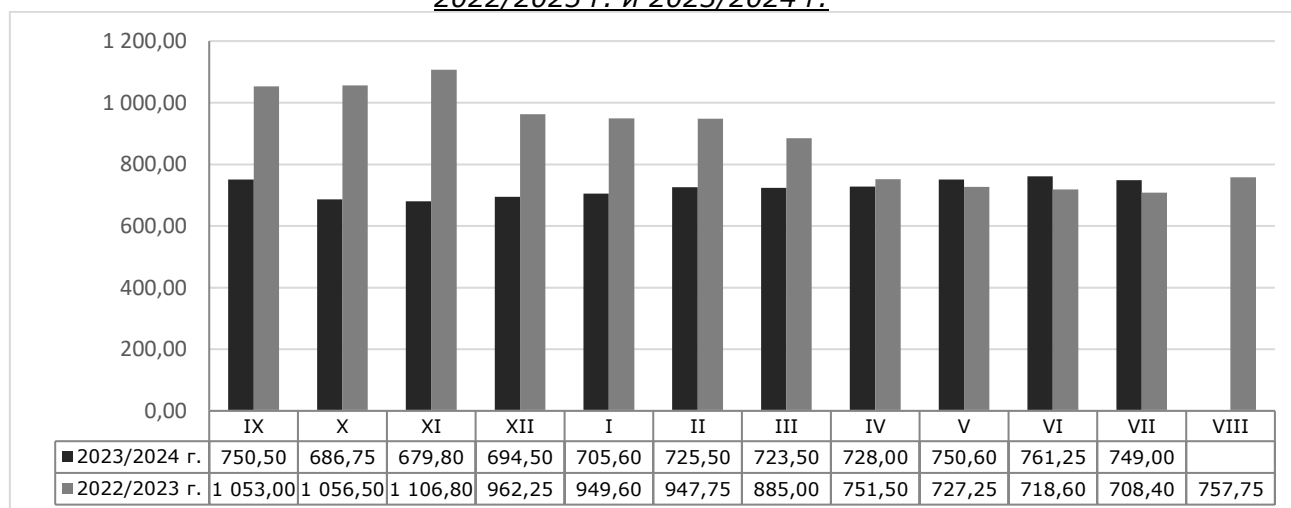
** Информацията от НАП "Интрастат" се предоставя до 22 число на следващият месец за предходния.
Източници: НСИ, Агенция "Митници", НАП "Интрастат", Дирекции в МЗХГ – „Растениевъдство“, „Животновъдство, идентификация на земеделски парцели“, ГД „Земеделие и регионална политика“*

Пазарна ситуация при черен маслодаен слънчоглед

Средната изкупна цена на слънчогледа бе на ниво от 749,00 лв./тон, при 752,00 лв./тон за предишният период и 747,00 лв./тон към 21.06.2024 г.

Средната цена за м. юли към момента е 749,00 лв./тон, като за същия месец на 2023 г. е била на ниво от 708,40 лв./тон.

**Средни месечни изкупни цени на слънчоглед в страната, маркетингови години
2022/2023 г. и 2023/2024 г.**



Източник: „САПИ“

Средната цена на френският маслодаен слънчоглед доставен на Сен Назер продължи с повишението си и бе с ниво от 453,17 евро/тон при 439,00 евро/тон за предишната седмица и ниво от 434,83 евро/тон към 21.06.2024 г.