



**Министерство на земеделието и храните**

---

**Оперативен анализ  
за основни земеделски култури**

**(Бюлетин № 24/2024)**

**София, 26 юни 2024 г.**

## Съдържание

1.	Проведени основни мероприятия в растениевъдството към 20.06.2024 г. ....	3
1.1	Реколта от есенници .....	3
1.2	Засети площи с основни пролетници.....	4
1.3	Площи и производство на зеленчуци, дини, пъпеши и ягоди .....	5
1.4	Площи и производство от трайни насаждения .....	5
1.5	Площи и производство от етерично-маслени култури.....	6
2.	Външна търговия с основни земеделски култури .....	6
2.1	Зърнени и маслодайни култури .....	6
2.2	Плодове и зеленчуци .....	7
3.	Цени .....	9
3.1	Зърнени и маслодайни култури .....	9
3.2	Плодове и зеленчуци .....	10

**Забележки:** *Материалът включва оперативна информация относно проведените основни селскостопански мероприятия по данни от областните дирекции „Земеделие“ и общински служби по земеделие, които нямат статистически характер, а служат само като ориентир за текущото състояние на пазара.*

## 1. Проведени основни мероприятия в растениевъдството към 20.06.2024 г.

### 1.1 Реколта от есенници

По оперативни данни, към 20 юни 2024 г. продукцията от пшеница и ечемик изпреварва многократно миналогодишната. Това се дължи главно на по-ранния старт на жътвената кампания през настоящата година, като засега се наблюдават и по-високи средни добиви от декар.

Площите за реколтиране с ечемик и тритикале са съответно с 34,9% и 23,8% над нивата отпреди една година. Леко намаление на годишна база се отчита при площите с пшеница (с 4,1%), а по-съществено – при тези с ръж (с 18,1%) и маслодайна рапица (с 21,1%).

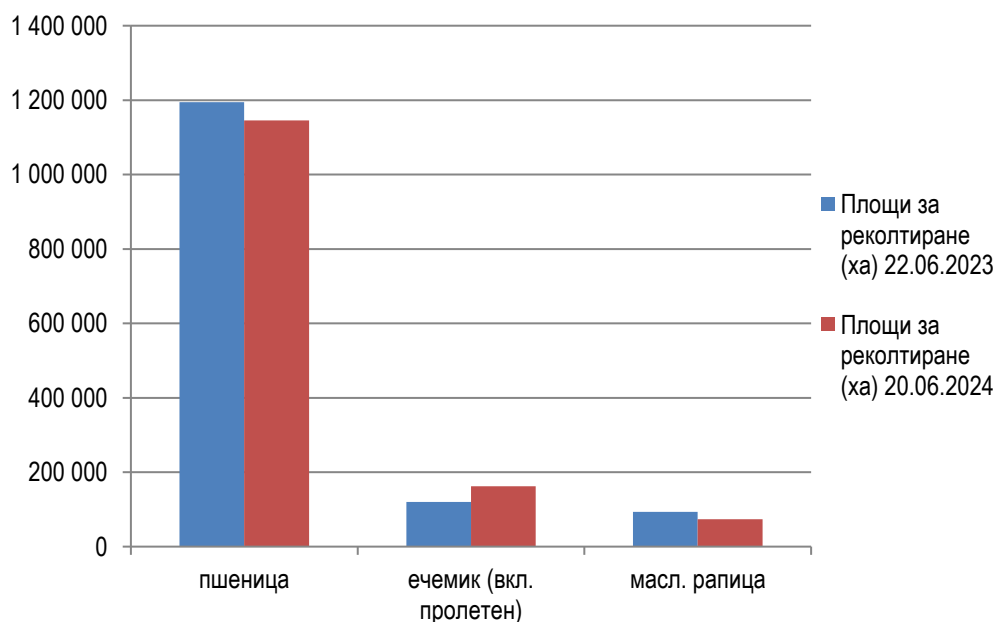
### Реколта от есенници към 20.06.2024 г.

	Площи за реколтиране (ха)		Реколтирани площи (ха)		Продукция (тона)		Среден добив (кг/дка)		Изменение на годишна база, %			
	22.06.2023	20.06.2024	22.06.2023	20.06.2024	22.06.2023	20.06.2024	22.06.2023	20.06.2024	Площи за реколтиране (ха)	Реколтирани площи (ха)	Продукция (тона)	Среден добив (кг/дка)
пшеница	1 194 355	1 145 143	33	64 619	142	348 367	430	539	-4,1%	195715,2%	245228,9%	25,3%
ечемик (вкл. пролетен)	120 198	162 170	2 823	46 622	14 322	248 779	507	534	34,9%	1551,5%	1637,0%	5,3%
масл. рапица	93 779	74 020	-	444	-	1 105	-	249	-21,1%	-	-	-
ръж	7 479	6 122	-	20	-	111	-	555	-18,1%	-	-	-
тритикале	13 285	16 443	-	75	-	347	-	463	23,8%	-	-	-

Източник: Оперативни данни от областните служби „Земеделие“, обработени от МЗХ

**Забележка:** Площите за реколтиране за зърно се изчисляват като от засетите площи се извадят пропадналите площи и площите, прибрани като цяло растение за фураж

### Площи за реколтиране при основни есенни култури към 20.06.2024 г., сравнено със същия период на 2023 г.



## 1.2 Засети площи с основни пролетници

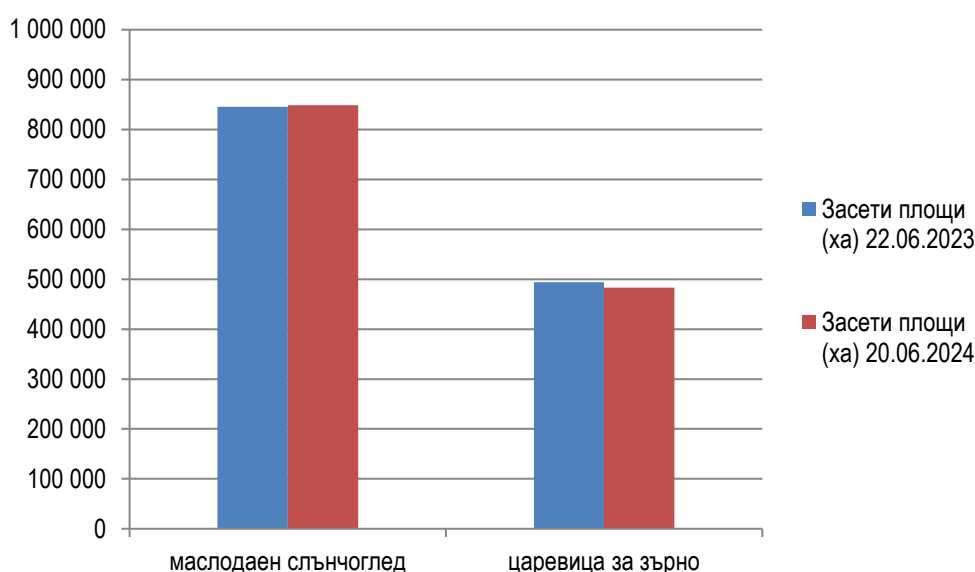
Засетите площи с маслодаен слънчоглед са с 0,4% повече в сравнение с година по-рано, докато тези с царевица за зърно се свиват с 2,2%.

### Засети площи с пролетници към 20.06.2024 г., ха

	22.06.2023	20.06.2024	Изменение на годишна база, %
маслодаен слънчоглед	845 664	848 649	0,4%
царевица за зърно	494 006	483 041	-2,2%

Източник: Оперативни данни от областните служби „Земеделие“, обработени от МЗХ

### Засети площи с маслодаен слънчоглед и царевица за зърно към 20.06.2024 г., сравнено със същия период на 2023 г.



На този етап разсадените площи с тютюн от типове „Вирджиния“ и „Бърлей“ са съответно с 25,8% и 37,9% над отчетените по същото време на миналата година, а тези с тип „Ориенталски“ - с 4,3% по-малко.

### Площи и производство на тютюн към 20.06.2024 г.

	Площи за реколтиране (ха)		Реколтирани площи (ха)		Продукция (тона)		Среден добив (кг/дка)		Изменение на годишна база, %			
	21.06.2023	20.06.2024	21.06.2023	20.06.2024	21.06.2023	20.06.2024	21.06.2023	20.06.2024	Площи за реколтиране (ха)	Реколтирани площи (ха)	Продукция (тона)	Среден добив (кг/дка)
Тютюн-Ориенталски	2 259	2 162	227	436	68	163	30	37	-4,3%	92,1%	139,7%	23,3%
Тютюн-Вирджиния	306	385	-	-	-	-	-	-	25,8%	-	-	-
Тютюн-Бърлей	140	193	-	-	-	-	-	-	37,9%	-	-	-

Източник: Оперативни данни от областните служби „Земеделие“, обработени от МЗХ

В областите Благоевград и Кърджали са прибрани първите количества Ориенталски тютюн – 163 тона.

### 1.3 Площи и производство на зеленчуци, дини, пъпеши и ягоди

Към 20 юни 2024 г. се отчитат значително повече засадени открити площи с дини (с 38,9%) и пъпеши (с 43,8%) спрямо година по-рано. Площите с домати на открито също нарастват, макар и по-слабо - с 1,3%, докато при тези с пипер, ягоди, зеле, краставици и картофи е налице намаление от 1,9% (пипер) до 27,2% (картофи).

При изпреварващ темп на реколтиране на площите през настоящата година, засега продукцията от картофи и краставици на открито бележи ръст от около два пъти на годишна база. Съществено над нивата отпреди една година са и добитите количества зеле (с 47,7%) и ягоди (с 14,9%).

От началото на 2024 г. до момента в страната са произведени с 19,6% повече оранжерийни краставици и с 6,2% по-малко домати в сравнение с аналогичния период на миналата година.

### Площи и производство от зеленчуци, дини, пъпеши и ягоди към 20.06.2024 г.

	Засадени площи (ха)		Реколтирани площи (ха)		Продукция (тона)		Среден добив (кг/дка)		Изменение на годишна база, %			
	22.06.2023	20.06.2024	22.06.2023	20.06.2024	22.06.2023	20.06.2024	22.06.2023	20.06.2024	Засадени площи (ха)	Реколтирани площи (ха)	Продукция (тона)	Среден добив (кг/дка)
Картофи	6 604	4 805	231	472	3 776	8 469	1 635	1 794	-27,2%	104,3%	124,3%	9,7%
Зеле	332	283	71	103	1 341	1 980	1 889	1 922	-14,8%	45,1%	47,7%	1,7%
Дини	3 279	4 556	-	-	-	-	-	-	38,9%	-	-	-
Пъпеши	1 851	2 662	-	-	-	-	-	-	43,8%	-	-	-
Пипер на открито	1 941	1 904	-	4	-	24	-	600	-1,9%	-	-	-
Домати на открито	1 546	1 566	-	-	-	-	-	-	1,3%	-	-	-
Краставици на открито*	277	214	1	8	14	28	1 400	350	-22,7%	700,0%	100,0%	-75,0%
Ягоди на открито	877	851	784	819	4 842	5 564	618	679	-3,0%	4,5%	14,9%	9,9%
Домати в оранжерии	389	368	187	205	7 577	7 104	4 052	3 465	-5,4%	9,6%	-6,2%	-14,5%
Краставици в оранжерии	258	261	184	218	10 892	13 029	5 920	5 977	1,2%	18,5%	19,6%	1,0%

Източник: Оперативни данни от областните дирекции „Земеделие“, обработени от МЗХ

\* вкл. и корнишони

### 1.4 Площи и производство от трайни насаждения

Прибраната продукция от череша, малини, вишни, праскови и кайсии изпреварва значително отчетената по същото време на 2023 г., основно вследствие на по-ранния старт на беритбената кампания тази година. Засега при повечето култури (с изключение на малините) се наблюдава по-висок среден добив от декар.

## Площи и производство от трайни насаждения към 20.06.2024 г.

	Площи за реколтиране (ха)		Реколтирани площи (ха)		Продукция (тона)		Среден добив (кг/дка)		Изменение на годишна база, %			
	22.06.2023	20.06.2024	22.06.2023	20.06.2024	22.06.2023	20.06.2024	22.06.2023	20.06.2024	Площи за реколтиране (ха)	Реколтирани площи (ха)	Продукция (тона)	Среден добив (кг/дка)
праскови	2 814	1 917	1	24	4	138	400	575	-31,9%	2300,0%	3350,0%	43,8%
кайсии	2 795	2 942	15	485	64	2 350	427	485	5,3%	3133,3%	3571,9%	13,6%
череша	10 438	10 247	4 187	8 159	18 113	38 522	433	472	-1,8%	94,9%	112,7%	9,0%
вишни	1 252	1 175	132	349	275	1 109	208	318	-6,2%	164,4%	303,3%	52,9%
малини	1 831	1 760	29	130	62	230	214	177	-3,9%	348,3%	271,0%	-17,3%

Източник: Оперативни данни от областните дирекции „Земеделие“, обработени от МЗХ

През изминалата седмица започна реколтирането на площите със сливи в Благоевградска област.

### 1.5 Площи и производство от етерично-маслени култури

Съчетанието от по-голям размер реколтирани площи до момента и повишен среден добив от декар води до увеличение на произведеното количество розов цвят с 35% на годишна база.

## Площи и производство от етерично-маслени култури към 20.06.2024 г.

	Площи за реколтиране (ха)		Реколтирани площи (ха)		Продукция (тона)		Среден добив (кг/дка)		Изменение на годишна база, %			
	22.06.2023	20.06.2024	22.06.2023	20.06.2024	22.06.2023	20.06.2024	22.06.2023	20.06.2024	Площи за реколтиране (ха)	Реколтирани площи (ха)	Продукция (тона)	Среден добив (кг/дка)
маслодайна роза	4 647	4 786	4 406	4 786	12 482	16 855	283	352	3,0%	8,6%	35,0%	24,4%

Източник: Оперативни данни от областните дирекции „Земеделие“, обработени от МЗХ

В област Велико Търново започна прибирането на реколтата от лавандула.

## 2. Външна търговия с основни земеделски култури

### 2.1 Зърнени и маслодайни култури

#### Износ на основни зърнени и маслодайни култури с пазарна година юли - юни (пшеница, ечемик и рапица)

По предварителни данни на НСИ (обхващащи цялата търговия със зърнени култури - по морски, речен и сухоземен път), през периода юли 2023 г. - март 2024 г. са изнесени 4 547,4 хил. тона пшеница, 409,2 хил. тона ечемик и 116,7 хил. тона рапица. Сравнението с аналогичния период на миналия сезон сочи ръст на експорта на пшеница и ечемик от респективно 72,3% и над три пъти, докато при рапицата е налице намаление с 46,9%.

#### Износ на основни зърнени и маслодайни култури с пазарна година септември – август (царевица и слънчоглед)

При общия износ на царевица за зърно, в рамките на първите седем месеца на пазарната 2023/24 година (септември 2023 г. – март 2024 г.) се отчита намаление с 20,6% спрямо година

по-рано (до 435,9 хил. тона), а при този на слънчоглед – увеличение с 11,9% (до 455,8 хил. тона).

### **Внос на основни зърнени и маслодайни култури с пазарна година юли - юни (пшеница, ечемик и рапица)**

През периода юли 2023 г. – март 2024 г. от чужбина са доставени 73,4 хил. тона пшеница и 117,6 хил. тона рапица, което е респективно с 67,4% и 175,6% над нивото отпреди една година. Реализираният импорт на ечемик през периода възлиза на малко над хиляда тона, при 6,2 хил. тона по същото време на миналия сезон.

### **Внос на основни зърнени и маслодайни култури с пазарна година септември – август (царевица и слънчоглед)**

За седемте месеца на пазарната 2023/2024 година се наблюдава спад на вноса на царевица и слънчоглед на годишна база - съответно с 35,9%, до 25,2 хил. тона и с 18%, до 535,8 хил. тона.

## **2.2 Плодове и зеленчуци**

По предварителни данни на НСИ, през първите три месеца на 2024 г. в страната са внесени 82,3 хил. тона пресни зеленчуци и 98,8 хил. тона пресни плодове, което е съответно със 7,9% по-малко и с 3,7% повече в сравнение със същия период на 2023 г.

Намалението на общия внос на пресни зеленчуци е основно вследствие на понижените доставки на картофи (с 5 хил. тона или 26,3%) и краставици и корнишони (с 2 хил. тона или 18,8%). Съществено по-малко са и влезлите в страната количества лукови зеленчуци (с 8,6%), патладжани (с 16%) и бобови зеленчуци (с 67,9%). Същевременно, вносът на домати се увеличава с 1,8%, а този на сладки пиперки, гъби, тиквички, зеле и марули – от 0,9% (сладки пиперки) до 41,5% (марули).

### **Внос и износ на пресни плодове и зеленчуци през януари - март 2024 г., сравнено със същия период на 2023 г., тона**

Поток	Продукти	януари – март 2023	януари – март 2024	Изменение на годишна база
Внос	пресни зеленчуци	89 381	82 329	-7,9%
	пресни плодове	95 288	98 846	3,7%
Износ	пресни зеленчуци	12 213	11 289	-7,6%
	пресни плодове	21 815	19 699	-9,7%

Източник: данни на НСИ (предварителни данни), обработени от МЗХ

Бележка: „пресни зеленчуци“ включва търговията по тарифни кодове от 07010000 до 07099990, а „пресни плодове“ – търговията по тарифни кодове от 08010000 до 08109075.

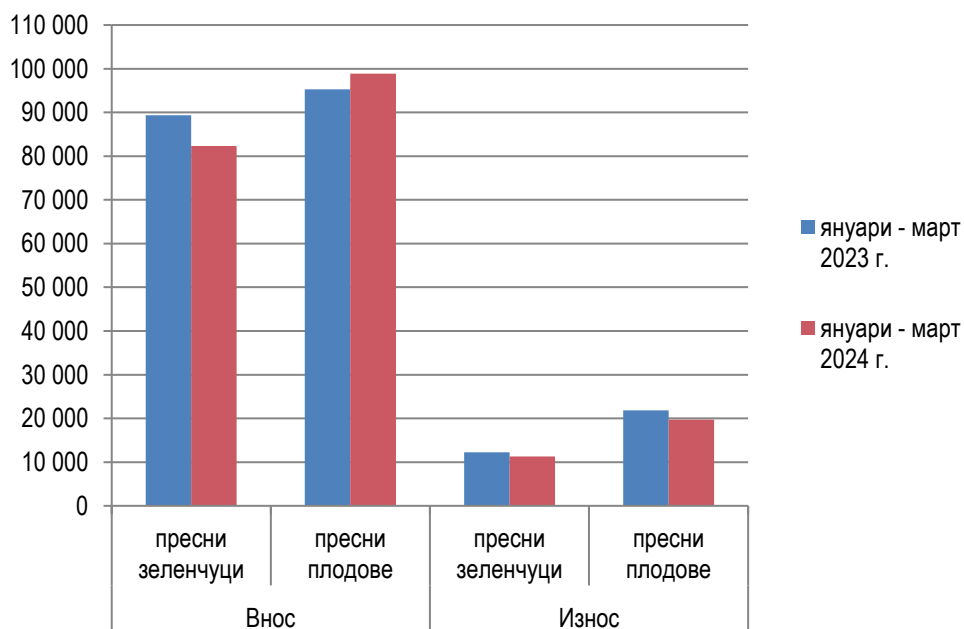
При пресните плодове водещ остава вносът на цитрусови плодове и банани - общо 66,5 хил. тона (67,3% от целия внос на пресни плодове за периода), с 3,9% по-малко на годишна база. Сравнително голям дял (17,7%) заемат и доставките на ябълки, които нарастват с 40,3%, до 17,5 хил. тона. Внесените количества круши, боровинки, праскови, дюли, пъпеши, черупкови плодове, грозде и дини са от 9,3% (круши) до 56,2% (дини) над отчетените за първото тримесечие на 2023 г., докато намаление е налице при ягодите (с 9,9%), сливите (с 29,1%), кивито (с 32,7%), малините (с 49,7%) и кайсиите (с 54,4%).

През периода януари – март 2024 г. износът на пресни зеленчуци е в размер на 11,3 хил. тона, със 7,6% под нивото отпреди една година. При експорта на пресни плодове също се наблюдава намаление – с 9,7%, до 19,7 хил. тона.

При повечето от основните пресни зеленчуци като домати, зеле, тиквички, краставици и корнишони, гъби, марули, бобови зеленчуци и патладжани се отчита свиване на реализацията извън страната в сравнение с първите три месеца на 2023 г., в границите от 7% (домати) до 83,9% (патладжани). Повече са изнесените сладки пиперки (5,2%), картофи (12,5%), луковни зеленчуци (59,2%) и моркови и репи (два пъти).

Регистрираният износ на пресни плодове през първото тримесечие на 2024 г. включва основно продукти, които не са произведени в България, в т. ч. най-вече цитрусови плодове – 17,3 хил. тона, с 13% по-малко на годишна база. Изнесеното количество дюли е с 92% под отчетеното година по-рано. Наполовина се свива реализацията на ягоди и дини. Същевременно, експортът на ябълки и череша нараства няколкократно, а този на черупкови плодове, пъпеши, грозде и круши – в границите от 5,4% (черупкови плодове) до 66,7% (круши).

### Внос и износ на пресни плодове и зеленчуци, тона





### 3. Цени

#### 3.1 Зърнени и маслодайни култури

Като цяло, към 19.06.2024 г. се наблюдава понижение на средните изкупни цени на основните зърнени и маслодайни култури в страната спрямо предходната седмица – от 1,1% при фуражната пшеница до 3,4% при слънчогледа. Изключение прави цената на царевичата, която остава без промяна.

#### Средни изкупни цени на основни зърнени и маслодайни култури към 19.06.2024 г., лв./тон без ДДС

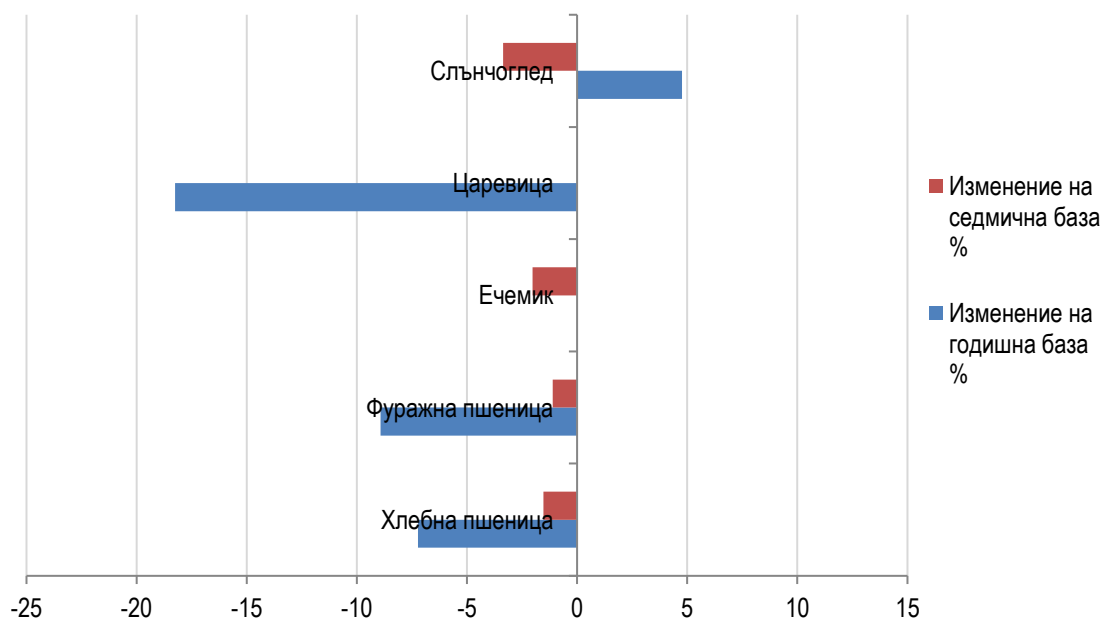
	21.06.2023	12.06.2024	19.06.2024	Изменение на годишна база %	Изменение на седмична база %
Хлебна пшеница	415	391	385	-7,2	-1,5
Фуражна пшеница	392	361	357	-8,9	-1,1
Ечемик	*	345	338	-	-2,0
Царевица	422	345	345	-18,2	0,0
Слънчоглед	713	773	747	4,8	-3,4
Рапица	*	*		-	-

Източник: САПИ ЕООД (средноседмични цени); изчисления на МЗХ

\* няма данни

Сравнението с аналогичния период на 2023 г. сочи поевтиняване на царевичата (с 18,2%) и пшеницата (със 7,2% за хлебната и с 8,9% за фуражната). Цената на слънчогледа надхвърля с 4,8% миналогодишната.

#### Изменение на изкупните цени на основни зърнени и маслодайни култури към 19.06.2024 г.



### 3.2 Плодове и зеленчуци

В рамките на последната седмица на тържищата в страната се отчита намаление на средните цени на едро на череши (с 2,3%), оранжерийни домати (с 5,6%), зеле (с 6,3%) и картофи (с 9%). Същевременно, при краставиците е налице поскъпване - с 9,6% за българските оранжерийни и с 19,6% за вносните. Цената на вносните ябълки се запазва на нивото от предходната седмица.

#### Средни цени на едро на основни плодове и зеленчуци към 21.06.2024 г., лв./кг

	23.06.2023	14.06.2024	21.06.2024	Изменение на годишна база %	Изменение на седмична база %
картофи	1,39	1,22	1,11	-20,1	-9,0
домати (оранжерийни)	2,89	2,70	2,55	-11,8	-5,6
домати (открити площи)	*	*	*	-	-
домати (внос)	2,42	*	*	-	-
краставици (оранжерийни)	2,18	2,08	2,28	4,6	9,6
краставици (внос)	1,95	1,89	2,26	15,9	19,6
пипер (зелен)	*	*	*	-	-
пипер (червен, внос)	*	*	*	-	-
зеле	1,06	0,79	0,74	-30,2	-6,3
дини	*	*	*	-	-
пъпеши	*	*	*	-	-
праскови	*	*	*	-	-
череши	4,50	3,43	3,35	-25,6	-2,3
ябълки (внос)	1,89	1,80	1,80	-4,8	0,0
сливи	*	*	*	-	-
круши	*	*	*	-	-
десертно грозде	*	*	*	-	-

Източник: ДКСБТ; изчисления на МЗХ

\* няма данни

Годишните изменения на цените на наблюдаваните плодове и зеленчуци са преобладаващо в посока надолу. Вносните ябълки, оранжерийните домати, картофите, черешите и зелето са поевтинели с между 4,8% (ябълки) и 30,2% (зеле) на годишна база. Само краставиците се предлагат на по-високи цени от миналогодишните – с 4,6% българските оранжерийни и с 15,9% вносните.

**Изменение на цените на едро на основни плодове и зеленчуци  
към 21.06.2024 г.**

