



## РЕПУБЛИКА БЪЛГАРИЯ

Министерство на земеделието и храните  
Дирекция „Растениевъдство“

### ОБЗОР ЗА СЪСТОЯНИЕТО НА ЗЪРНЕНИЯ ПАЗАР И ДВИЖЕНИЕ НА ЗЪРНОТО В СТРАНАТА ЗА ПЕРИОДА 14.06.2024 - 21.06.2024 Г.

#### Пшеница

**Предлагане:** По предварителна информация, общият ресурс с който страната разполага към 21.06.2024 г. от нова реколта 2024/2025 г. е в размер на 1 591 675 тона, от които произведени количества 348 367 тона и преходен остатък от реколта 2023/2024 г. – 1 243 308 тона.

**Потребление:** Към 21.06.2024 г., общото потребление на пшеница е 107 931 тона, от които 20 600 тона за вътрешно потребление и 87 331 тона напуснали страната количества.

Запасите от пшеница към 21.06.2024 г. по оперативна информация се оценяват на 1 483 744 тона.

#### **Движение на пшеница за периода 14.06.2024 г. – 21.06.2024 г.**

<b>I. Предлагане</b>	
1. Начални запаси, тона	1 243 308
2. Производство, тона	348 367
3. Внос и вътреобщностни доставки, тона	0
<b>Общо предлагане, тона</b>	<b>1 591 675</b>
<b>II. Потребление</b>	
1. Вътрешно потребление, тона	<b>20 600</b>
1.1. За човешка консумация, тона	13 400
1.2. За фураж, тона	5 700
1.3. За семена, тона	0
1.4. Индустриална употреба, тона	1 500
2. Износ и вътреобщностни доставки, тона	<b>87 331</b>
2.1. Вътреобщностни доставки, тона	1 151
2.2. Износ трети страни, тона	86 180
<b>Общо потребление, тона</b>	<b>107 931</b>
<b>III. Запаси, тона</b>	<b>1 483 744</b>

*\*Информацията от НАП "Интрастат" се предоставя до 22 число на следващият месец за предходният.  
Източници: НСИ, Агенция "Митници", НАП "Интрастат", Дирекции в МЗХГ – „Растениевъдство“, „Животновъдство“, „Идентификация на земеделски парцели“, ГД „Земеделие и регионална политика“.*

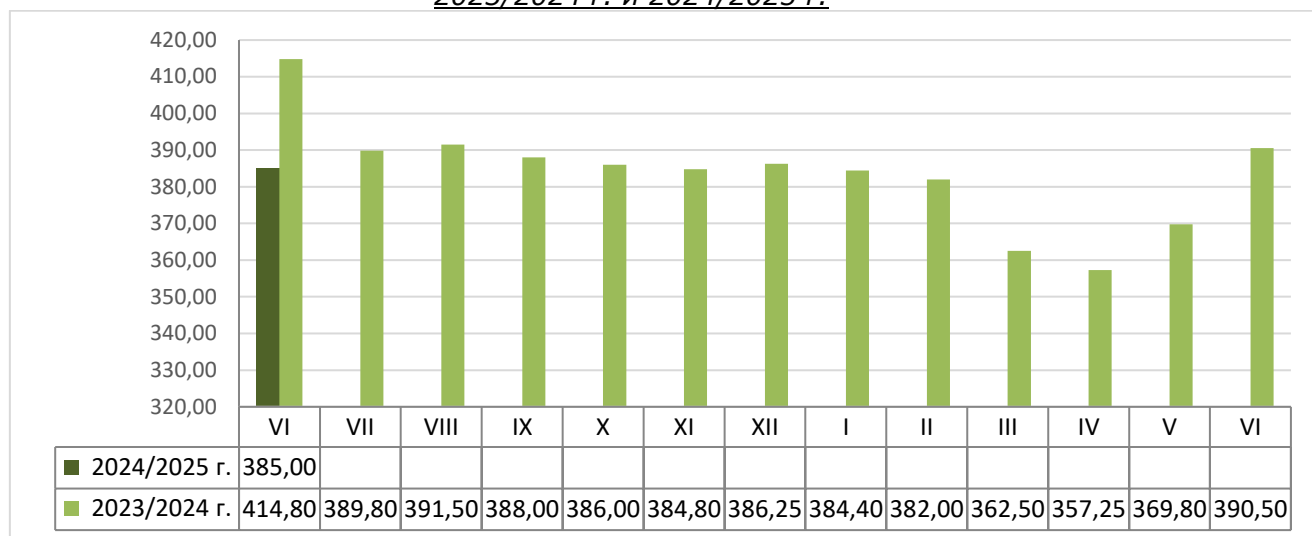
#### **Пазарна ситуация при пшеницата**

Понижение имаше в средната изкупна цена на пшеницата, която бе на ниво от 385,00 лв./тон, при 391,00 лв./тон за предишната седмица и 390,00 лв./тон към 07.06.2024 г.

Средната изкупната цена за месец юни към момента е с ниво от 385,00 лв./тон, при средна цена от 414,80 лв./тон за същият месец на 2023 г.

Средната цена на фуражната пшеница също имаше спад и бе на ниво от 357,00 лв./тон, при 361,00 лв./тон за предходната седмица и 359,00 лв./тон към 07.06.2024 г.

Средни месечни изкупни цени на пшеница в страната, маркетингови години  
2023/2024 г. и 2024/2025 г.



Източник: „САПИ“

Средната цена на френската пшеница доставена на Руан бе на ниво от 220,50 евро/тон, при 221,83 евро/тон за предходната седмица и 223,33 евро/тон към 07.06.2024 г.

**Европейски фючърсен пазар, €/t пшеница**

Към 21.06.2024 г. обявените фючърсни доставки сравнени спрямо предходната седмица бяха както следва:

ФЮЧЪРС €/ТОН	14.6.2024	21.6.2024	промяна €/тон
пшеница септември 24	236,75	224,50	-12,25
пшеница декември 24	244,75	233,50	-11,25
пшеница март 25	247,25	237,00	-10,25

**Ечемик**

**Предлагане:** Общият ресурс от ечемик, с който страната разполага по предварителна информация за реколта 2024/2025 година към 21 юни 2024 г. е в размер на 373 830 тона, в т.ч. - производство в размер на 248 779 тона и преходен остатък от реколта 2023/2024 г. – 125 051 тона.

**Потребление:** Общото потребление на ечемик към 21.06.2024 г. е в размер на 5 300 тона за вътрешно потребление.

Запасите от ечемик към 21 юни 2024 г. по оперативна информация се оценяват на 368 530 тона.

**Движение на ечемик за периода 14.06.2024 г. – 21.06.2024 г.**

<b>I. Предлагане</b>	
1. Начални запаси, тона	125 051
2. Производство, тона	248 779
3. Внос и вътреобщностни доставки, тона	0
<b>Общо предлагане, тона</b>	<b>373 830</b>
<b>II. Потребление</b>	
1. Вътрешно потребление, тона	<b>5 300</b>
1.1. За производство на пиво, тона	1 300
1.2. За фураж, тона	4 000
1.3. За семена, тона	0
2. Износ и вътреобщностни доставки, тона	<b>0</b>
2.1. Вътреобщностни доставки, тона	0
2.2. Износ трети страни, тона	0
<b>Общо потребление, тона</b>	<b>5 300</b>
<b>III. Запаси, тона</b>	
	<b>368 530</b>

*\* Източници: НСИ, Агенция "Митници", НАП "Интрастат", Дирекции в МЗХГ – „Растениевъдство“, „Животновъдство“, „Идентификация на земеделски парцели“, ГД „Земеделие и регионална политика“. \*Информацията от НАП "Интрастат" се предоставя до 22 число на следващият месец за предходния.*

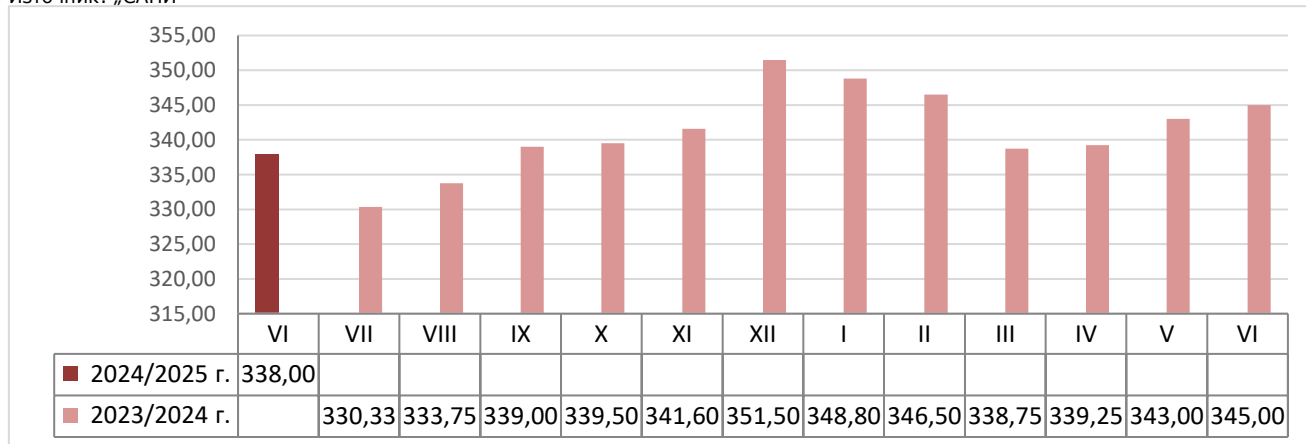
**Пазарна ситуация при ечемика**

Средната изкупна цена на фуражният ечемик се понижи и бе на ниво от 338,00 лв./тон при 345,00 лв./тон за предишната седмица и ниво от 344,00 към 07.06.2024 г.

Средната изкупна цена за месец юни към момента е 338,00 лв./тон, като за същият месец на 2023 г. не е обявявана цена.

**Средни месечни изкупни цени на фуражен ечемик в страната, маркетингови години 2023/2024 г. и 2024/2025 г.**

Източник: „САПИ“



Средната цена на Френският фуражен ечемик доставен на Руан продължи с понижението си и бе с ниво от 190,00 евро/тон при 193,17 евро/тон за предишната седмица и 213,67 евро/тон към 07.06.2024 г.

## Рапица

**Предлагане:** Общият ресурс от рапично семе по оперативна информация за реколта 2023/2024 г. към 21 юни 2024 г. е в размер на 400 539 тона, от които производство 206 000 тона, внос 182 264 тона и преходен остатък от реколта 2022/2023 г. – 12 275 тона.

**Потребление:** Общото потребление към същата дата е в размер на 350 246 тона, от които 220 590 тона за вътрешно потребление и 129 656 тона са напуснали страната.

Запасите към 21.06.2024 г. по оперативна информация се оценяват на 50 293 тона.

### **Движение на рапица за периода 30.06.2023 г. – 21.06.2024 г.**

<b>I. Предлагане</b>	
1. Начални запаси, тона	12 275
2. Производство, тона	206 000
3. Внос и вътреобщностни доставки, тона	182 264
<b>Общо предлагане, тона</b>	<b>400 539</b>
<b>II. Потребление</b>	
1. Вътрешно потребление, тона	<b>220 590</b>
1.1. За производство на масло и биодизел, тона	220 590
2. Износ и вътреобщностни доставки, тона	<b>129 656</b>
2.1. Вътреобщностни доставки, тона	101 021
2.2. Износ трети страни, тона	28 635
<b>Общо потребление, тона</b>	<b>350 246</b>
<b>III. Запаси, тона</b>	
	<b>50 293</b>

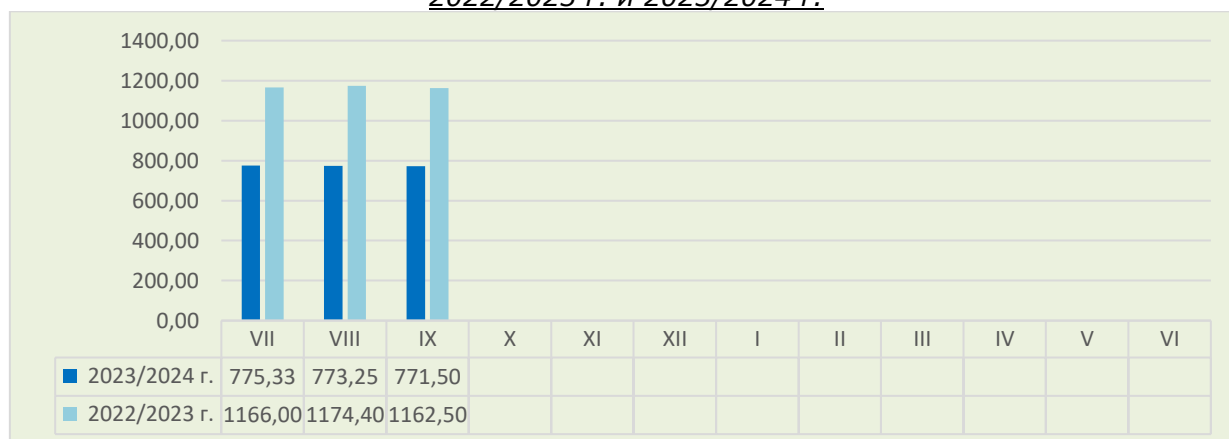
*\*Информацията от НАП "Интрастат" се предоставя до 22 число на следващият месец за предходния.  
Източници: НСИ, Агенция "Митници", НАП "Интрастат", Дирекции в МЗХГ – „Растениевъдство“, „Животновъдство“, „Идентификация на земеделски парцели“, ГД „Земеделие и регионална политика“.*

## Пазарна ситуация при рапицата

За миналата седмица не бе обявена средна изкупна цена за рапичното семе, средната цена към 15.09.2023 г. е 775,00 лв./тон и ниво от 768,00 лв./тон към 08.09.2023 г.

Средната цена за м. септември е с ниво от 771,50 лв./тон, при средна цена за същият месец на 2022 г. от 1 162,50 лв./тон.

### Средни месечни изкупни цени на рапица в страната, маркетингови години 2022/2023 г. и 2023/2024 г.



Източник: „САПИ“

Средната цена на френската рапица ФОБ Мозел продължи да се понижава и бе на ниво от 463,67 евро/тон, при 468,17 евро/тон за предишната седмица и ниво от 476,83 евро/тон към 07.06.2024 г.

### **Европейски фючърсен пазар, €/t рапица**

Към 21.06.2024 г. обявените фючърсни доставки сравнени спрямо предходната седмица бяха както следва:

ФЮЧЪРС €/ТОН	14.6.2024	21.6.2024	промяна €/тон
рапица август 24	468,00	462,00	-6,00
рапица ноември 24	475,75	471,75	-4,00
рапица февруари 25	479,75	477,00	-2,75

### **Царевица**

**Предлагане:** Общият ресурс от царевица в страната по оперативна информация за реколта 2023/2024 г. към 21 юни 2024 г. е в размер на 2 813 132 тона от които производство - 2 387 000 тона, внос – 24 053 тона и преходен остатък от реколта 2022/2023 г. – 402 079 тона.

**Потребление:** Общото потребление на царевица за същият период е в размер на 1 657 359 тона, от които – 1 005 140 за вътрешно потребление и 652 219 напуснали страната.

Запасите от царевица към 21.06.2024 г. по оперативна информация се оценяват на 1 155 772 тона.

#### **Движение на царевица за периода 01.09.2023 г.– 21.06.2024 г.**

<b>I.Предлагане</b>	
1.Начални запаси, тона	402 079
2.Производство,тона	2 387 000
3.Внос и вътреобщностни доставки,тона	24 053
<b>Общо предлагане,тона</b>	<b>2 813 132</b>
<b>II. Потребление</b>	
1. Вътрешно потребление, тона	<b>1 005 140</b>
1.1.За храна и индустриална употреба , тона	592 870
1.2. За фураж, тона	412 270
1.3. За семена,тона	
2. Износ и вътреобщностни доставки,тона	<b>652 219</b>
2.1. Вътреобщностни доставки, тона	237 175
2.2. Износ трети страни, тона	415 044
<b>Общо потребление,тона</b>	<b>1 657 359</b>
<b>III. Запаси, тона</b>	
	<b>1 155 772</b>

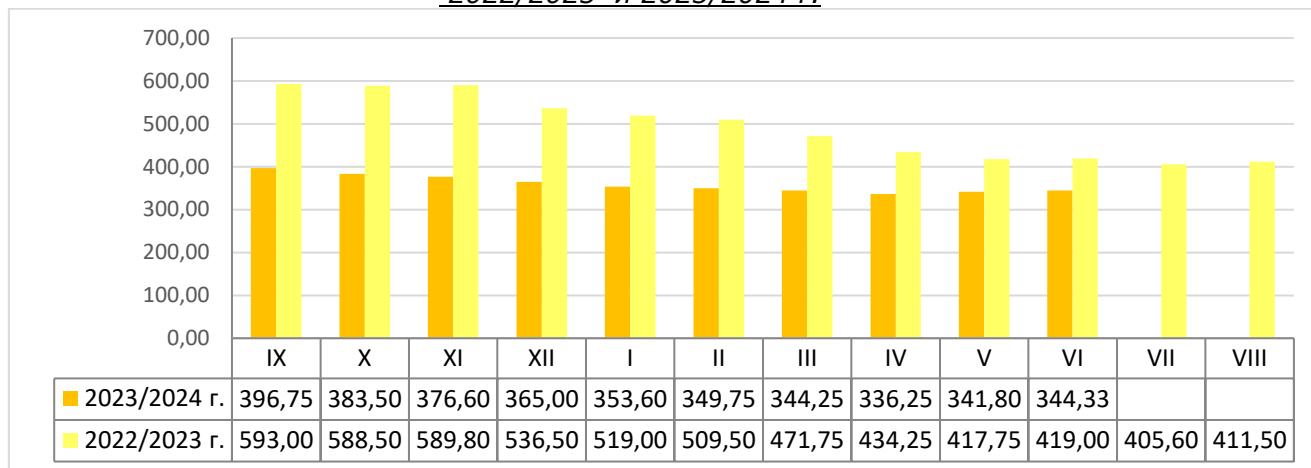
*\*Информацията от НАП "Интрастат" се предоставя до 22 число на следващият месец за предходния.  
Източници: НСИ, Агенция "Митници", НАП "Интрастат", Дирекции в МЗХГ – „Растениевъдство“, „Животновъдство, „идентификация на земеделски парцели“, ГД „Земеделие и регионална политика“.*

## **Пазарна ситуация при царевицата**

Средната изкупна цена на царевицата остана на ниво от 345,00 лв./тон при 343,00 лв./тон към 07.06.2024 г.

Средната цена за м. юни към момента е на ниво от 344,33 лв./тон при средна цена на царевицата за същият период на 2023 г. от 419,00 лв./тон.

### **Средни месечни изкупни цени на царевица в страната, маркетингови години 2022/2023 и 2023/2024 г.**



Източник: „САПИ“

Средната цена на френската царевица доставена на Бордо бе на ниво от 199,00 евро/тон при 205,00 евро/тон за предишната седмица и 211,33 евро/тон към 07.06.2024 г.

## **Европейски фючърсен пазар , €/t царевица**

Към 21.06.2024 г. обявените фючърсни доставки спрямо предходната седмица бяха както следва:

ФЮЧЪРС €/ТОН	14.6.2024	21.6.2024	промяна €/тон
царевица август 24	211,50	208,50	-3,00
царевица ноември 24	211,00	206,00	-5,00
царевица март 25	216,00	212,00	-4,00

## **Черен маслодаен слънчоглед**

**Предлагане:** Общия ресурс от маслодаен слънчоглед за реколта 2023/2024 г., по оперативна информация към 21 юни е в размер 2 514 371 тона, от тях – производство 1 756 000 тона, внос – 487 487 тона и преходен остатък от реколта 2022/2023 г. – 270 884 тона.

**Потребление:** Общото потребление на слънчогледово семе към същата дата по оперативна информация е в размер на 2 035 985 тона, от които 1 807 320 тона за вътрешно потребление и 228 665 тона напуснали страната.

Запасите от черен маслодаен слънчоглед към 21.06.2024 г. по оперативна информация се оценяват на 478 386 тона.

**Движение на черен маслодаен слънчоглед за периода  
01.09.2023 г.–21.06.2024 г.**

<b>I. Предлагане</b>	
1. Начални запаси, тона	270 884
2. Производство, тона	1 756 000
3. Внос и вътреобщностни доставки, тона	487 487
<b>Общо предлагане, тона</b>	<b>2 514 371</b>
<b>II. Потребление</b>	
1. Вътрешно потребление, тона	<b>1 807 320</b>
1.1. Употреба за слънчогледово масло, тона	1 446 070
1.2. Преработка в белен, тона	361 250
1.3. За семена, тона	
2. Износ и вътреобщностни доставки, тона	<b>228 665</b>
2.1. Вътреобщностни доставки, тона	189 301
2.2. Износ трети страни, тона	39 364
<b>Общо потребление, тона</b>	<b>2 035 985</b>
<b>III. Запаси, тона</b>	
	<b>478 386</b>

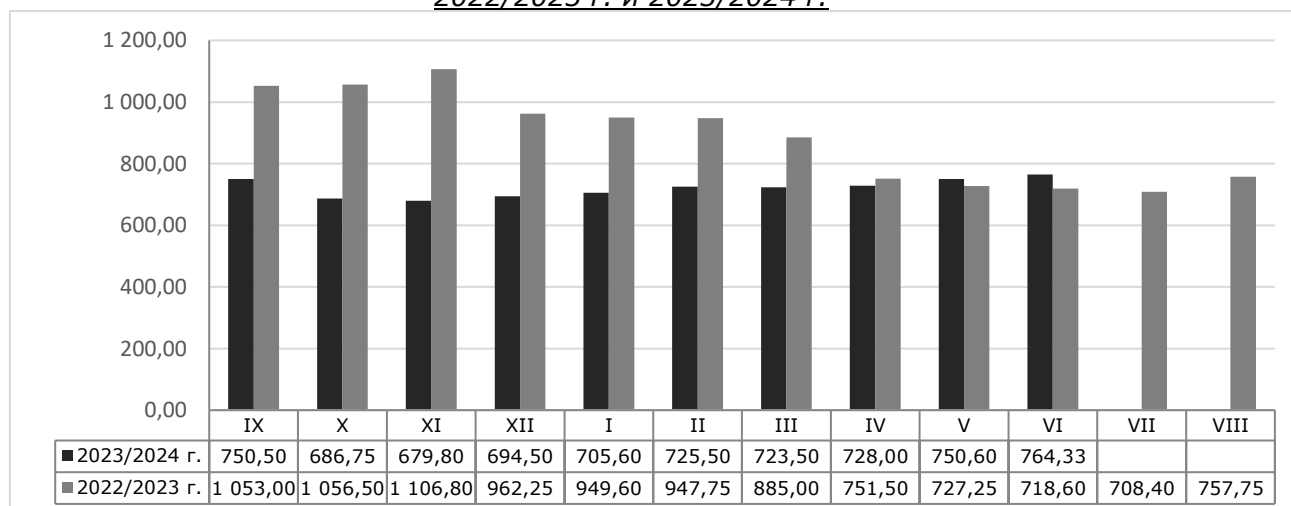
*\* Информацията от НАП "Интрастат" се предоставя до 22 число на следващият месец за предходният.  
Източници: НСИ, Агенция "Митници", НАП "Интрастат", Дирекции в МЗХГ – „Растениевъдство“, „Животновъдство, идентификация на земеделски парцели“, ГД „Земеделие и регионална политика“*

**Пазарна ситуация при черен маслодаен слънчоглед**

Средната изкупна цена на слънчогледа имаше понижение и бе на ниво от 747,00 лв./тон, при 773,00 лв./тон за предишните две седмици.

Средната цена за м. юни към момента е 764,33 лв./тон, като за същия месец на 2023 г. е била на ниво от 718,60 лв./тон.

**Средни месечни изкупни цени на слънчоглед в страната, маркетингови години  
2022/2023 г. и 2023/2024 г.**



Източник: „САПИ“

Средната цена на френският маслодаен слънчоглед доставен на Сен Назер бе с ниво от 434,83 евро/тон при 429,17 евро/тон за предишната седмица и ниво от 434,17 евро/тон към 07.06.2024 г.