



РЕПУБЛИКА БЪЛГАРИЯ

Министерство на земеделието и храните
Дирекция „Растениевъдство“

ОБЗОР ЗА СЪСТОЯНИЕТО НА ЗЪРНЕНИЯ ПАЗАР И ДВИЖЕНИЕ НА ЗЪРНОТО В СТРАНАТА ЗА ПЕРИОДА 07.06.2024 - 14.06.2024 Г.

Пшеница

Предлагане: По оперативна информация, общият ресурс с който страната разполага към 14.06.2024 г. за реколта 2023/2024 г. е в размер на 7 647 794 тона, от които произведени количества 6 624 000 тона, внос 65 865 тона и преходен остатък от реколта 2022/2023 г. – 957 929 тона.

Потребление: Към 14.06.2024 г., общото потребление на пшеница е 6 374 486 тона, от които 1 193 240 тона за вътрешно потребление и 5 181 246 тона напуснали страната количества.

Запасите от пшеница към 14.06.2024 г. по оперативна информация се оценяват на 1 273 308 тона.

Движение на пшеница за периода 30.06.2023 г. – 14.06.2024 г.

I. Предлагане	
1. Начални запаси, тона	957 929
2. Производство, тона	6 624 000
3. Внос и вътреобщностни доставки, тона	65 865
Общо предлагане, тона	7 647 794
II. Потребление	
1. Вътрешно потребление, тона	1 193 240
1.1. За човешка консумация, тона	586 120
1.2. За фураж, тона	291 640
1.3. За семена, тона	242 430
1.4. Индустриална употреба, тона	73 050
2. Износ и вътреобщностни доставки, тона	5 181 246
2.1. Вътреобщностни доставки, тона	1 227 294
2.2. Износ трети страни, тона	3 953 953
Общо потребление, тона	6 374 486
III. Запаси, тона	1 273 308

**Информацията от НАП "Интрастат" се предоставя до 22 число на следващият месец за предходният.
Източници: НСИ, Агенция "Митници", НАП "Интрастат", Дирекции в МЗХГ – „Растениевъдство“, „Животновъдство“, „Идентификация на земеделски парцели“, ГД „Земеделие и регионална политика“.*

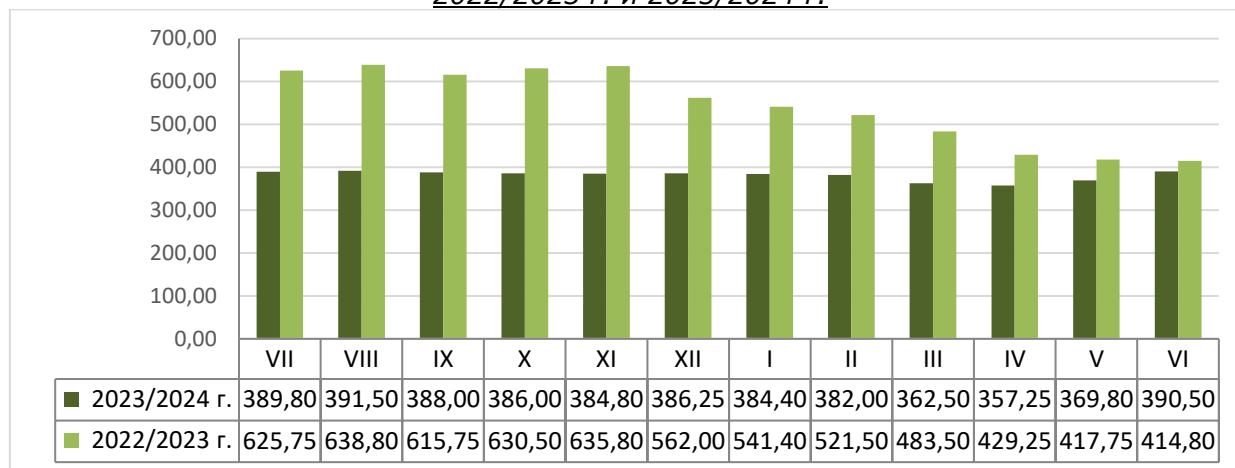
Пазарна ситуация при пшеницата

Средната изкупна цена на пшеницата бе на ниво от 391,00 лв./тон, при 390,00 лв./тон за предишната седмица и 389,00 лв./тон към 31.05.2024 г.

Средната изкупната цена за месец юни към момента е с ниво от 390,50 лв./тон, при средна цена от 414,80 лв./тон за същият месец на 2023 г.

Средната цена на фуражната пшеница бе на ниво от 361,00 лв./тон, при 359,00 лв./тон за предходната седмица и 358,00 лв./тон към 31.05.2024 г.

Средни месечни изкупни цени на пшеница в страната, маркетингови години
2022/2023 г. и 2023/2024 г.



Източник: „САПИ“

Средната цена на френската пшеница доставена на Руан бе на ниво от 221,83 евро/тон, при 223,33 евро/тон за предходната седмица и 231,50 евро/тон към 31.05.2024 г.

Европейски фючърсен пазар, €/t пшеница

Към 14.06.2024 г. обявените фючърсни доставки сравнени спрямо предходната седмица бяха както следва:

ФЮЧЪРС €/ТОН	7.6.2024	14.6.2024	промяна €/тон
пшеница септември 24	243,75	236,75	-7,00
пшеница декември 24	252,00	244,75	-7,25
пшеница март 25	253,25	247,25	-6,00

Ечемик

Предлагане: Общият ресурс от ечемик, с който страната разполага по оперативна информация за реколта 2023/2024 година към 14 юни 2024 г. е в размер на 890 333 тона, в т.ч. - производство в размер на 768 000 тона, внос 1 202 тона и преходен остатък от реколта 2022/2023 г. – 121 131 тона.

Потребление: Общото потребление на ечемик към 14.06.2024 г. е в размер на 759 032 тона, от които 303 180 тона за вътрешно потребление и 455 852 тона напуснали страната.

Запасите от ечемик към 14 юни 2024 г. по предварителна информация се оценяват на 131 301 тона.

Движение на ечемик за периода 30.06.2023 г.– 14.06.2024 г.

I.Предлагане	
1.Начални запаси, тона	121 131
2.Производство,тона	768 000
3.Внос и вътреобщностни доставки,тона	1 202
Общо предлагане,тона	890 333
II. Потребление	
1. Вътрешно потребление, тона	303 180
1.1.За производство на пиво, тона	66 930
1.2. За фураж,тона	205 750
1.3. За семена,тона	30 500
2. Износ и вътреобщностни доставки,тона	455 852
2.1. Вътреобщностни доставки, тона	243 713
2.2. Износ трети страни, тона	212 139
Общо потребление,тона	759 032
III. Запаси, тона	
	131 301

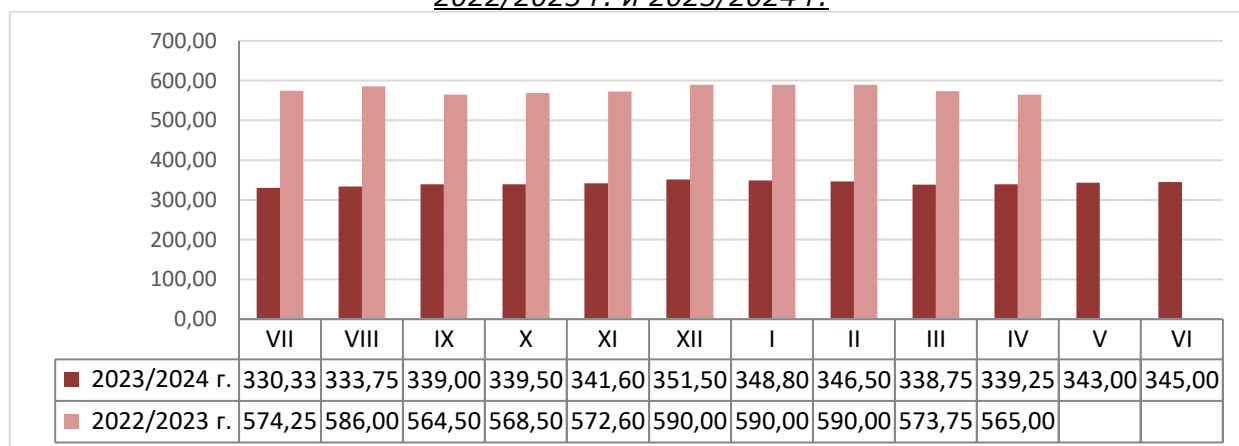
* Източници: НСИ, Агенция "Митници", НАП "Интрастат", Дирекции в МЗХГ – „Растениевъдство“, „Животновъдство“, „Идентификация на земеделски парцели“, ГД „Земеделие и регионална политика“. *Информацията от НАП "Интрастат" се предоставя до 22 число на следващият месец за предходният.

Пазарна ситуация при ечемика

Средната изкупна цена на фуражният ечемик остана на ниво от 345,00 лв./тон при 344,00 лв./тон към 31.05.2024 г.

Средната изкупна цена за месец юни към момента е 345,00 лв./тон, като за същият месец на 2023 г. не е обявявана цена.

Средни месечни изкупни цени на фуражен ечемик в страната, маркетингови години 2022/2023 г. и 2023/2024 г.



Източник: „САПИ“

Средната цена на Френският фуражен ечемик доставен на Руан продължи с понижението си и бе с ниво от 193,17 евро/тон при 213,67 евро/тон за предишната седмица и 222,33 евро/тон към 31.05.2024 г.

Рапица

Предлагане: Общият ресурс от рапично семе по оперативна информация за реколта 2023/2024 г. към 14 юни 2024 г. е в размер на 400 539 тона, от които производство – 206 000 тона, внос 182 264 тона и преходен остатък от реколта 2022/2023 г. - 12 275 тона.

Потребление: Общото потребление към същата дата е в размер на 342 746 тона, от които – 213 090 тона за вътрешно потребление и 129 656 тона са напуснали страната.

Запасите към 14.06.2024 г. по предварителна информация се оценяват на 57 793 тона.

Движение на рапица за периода 30.06.2022 г. – 14.06.2024 г.

I. Предлагане	
1. Начални запаси, тона	12 275
2. Производство, тона	206 000
3. Внос и вътреобщностни доставки, тона	182 264
Общо предлагане, тона	400 539
II. Потребление	
1. Вътрешно потребление, тона	213 090
1.1. За производство на масло и биодизел, тона	213 090
2. Износ и вътреобщностни доставки, тона	129 656
2.1. Вътреобщностни доставки, тона	101 021
2.2. Износ трети страни, тона	28 635
Общо потребление, тона	342 746
III. Запаси, тона	
	57 793

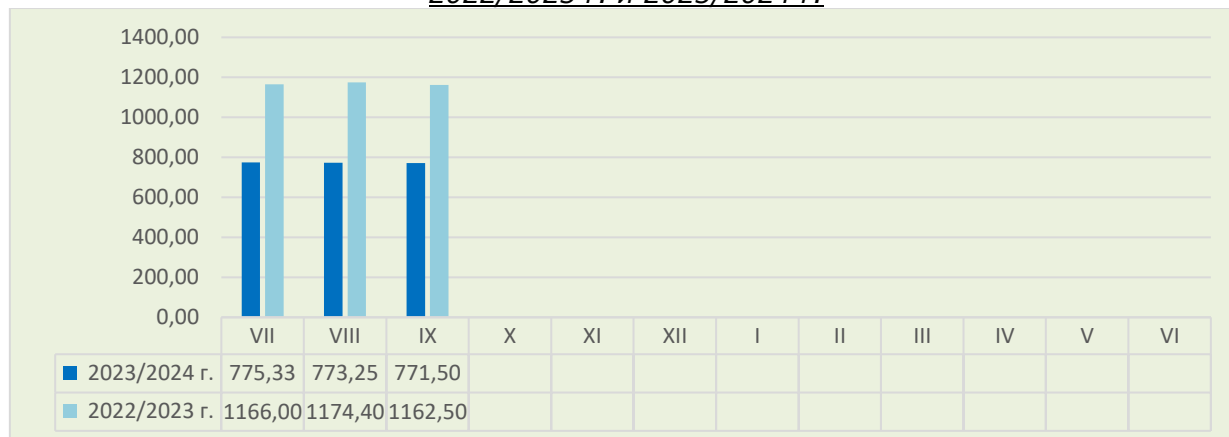
**Информацията от НАП "Интрастат" се предоставя до 22 число на следващият месец за предходния.
Източници: НСИ, Агенция "Митници", НАП "Интрастат", Дирекции в МЗХГ – „Растениевъдство“, „Животновъдство, „Идентификация на земеделски парцели“, ГД „Земеделие и регионална политика“.*

Пазарна ситуация при рапицата

За миналата седмица не бе обявена средна изкупна цена за рапичното семе, средната цена към 15.09.2023 г. е 775,00 лв./тон и ниво от 768,00 лв./тон към 08.09.2023 г.

Средната цена за м. септември е с ниво от 771,50 лв./тон, при средна цена за същият месец на 2022 г. от 1 162,50 лв./тон.

Средни месечни изкупни цени на рапица в страната, маркетингови години 2022/2023 г. и 2023/2024 г.



Източник: „САПИ“

Средната цена на френската рапица ФОБ Мозел продължи да се понижава и бе на ниво от 468,17 евро/тон, при 476,83 евро/тон за предишната седмица и ниво от 486,00 евро/тон към 31.05.2024 г.

Европейски фючърсен пазар, €/t рапица

Към 14.06.2024 г. обявените фючърсни доставки сравнени спрямо предходната седмица бяха както следва:

ФЮЧЪРС €/ТОН	7.6.2024	14.6.2024	промяна €/тон
рапица август 24	465,00	468,00	3,00
рапица ноември 24	476,25	475,75	-0,50
рапица февруари 25	481,00	479,75	-1,25

Царевица

Предлагане: Общият ресурс от царевица в страната по оперативна информация за реколта 2023/2024 г. към 14 юни 2024 г. е в размер на 2 813 132 тона от които производство - 2 387 000 тона, внос – 24 053 тона и преходен остатък от реколта 2022/2023 г. – 402 079 тона.

Потребление: Общото потребление на царевица за същият период е в размер на 1 644 903 тона, от които – 997 140 за вътрешно потребление и 647 763 напуснали страната.

Запасите от царевица към 14.06.2024 г. по оперативна информация се оценяват на 1 168 228 тона.

Движение на царевица за периода 01.09.2023 г.– 14.06.2024 г.

I.Предлагане	
1.Начални запаси, тона	402 079
2.Производство,тона	2 387 000
3.Внос и вътреобщностни доставки,тона	24 053
Общо предлагане,тона	2 813 132
II. Потребление	
1. Вътрешно потребление, тона	997 140
1.1.За храна и индустриална употреба , тона	588 370
1.2. За фураж, тона	408 770
1.3. За семена,тона	
2. Износ и вътреобщностни доставки,тона	647 763
2.1. Вътреобщностни доставки, тона	232 719
2.2. Износ трети страни, тона	415 044
Общо потребление,тона	1 644 903
III. Запаси, тона	
	1 168 228

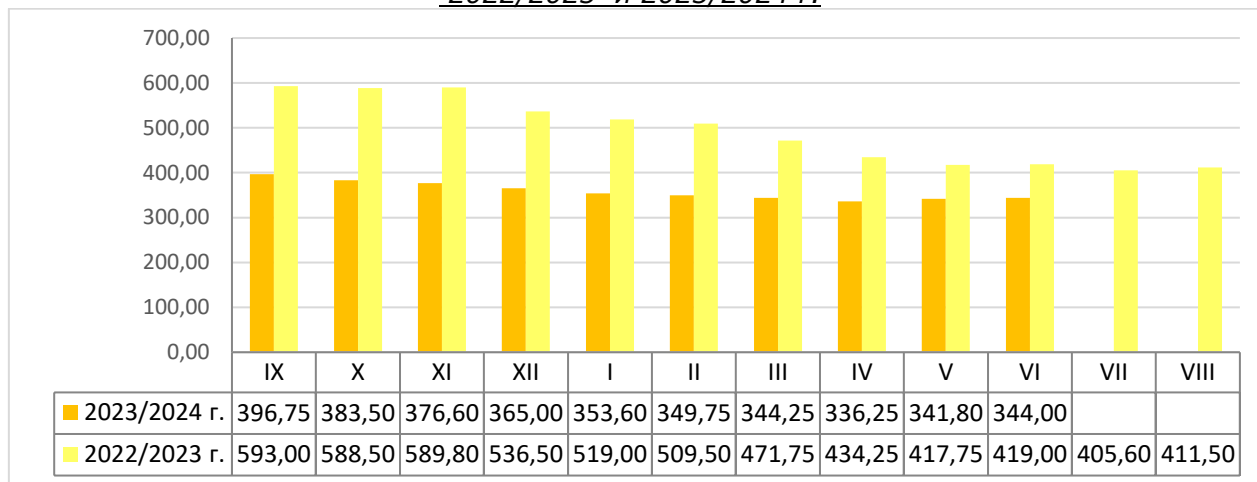
**Информацията от НАП "Интрастат" се предоставя до 22 число на следващият месец за предходния.
Източници: НСИ, Агенция "Митници", НАП "Интрастат", Дирекции в МЗХГ – „Растениевъдство“, „Животновъдство, „идентификация на земеделски парцели“, ГД „Земеделие и регионална политика“.*

Пазарна ситуация при царевицата

Средната изкупна цена на царевицата бе на ниво от 345,00 лв./тон при 343,00 лв./тон за предходната седмица и 342,00 лв./тон към 31.05.2024 г.

Средната цена за м. юни към момента е на ниво от 344,00 лв./тон при средна цена на царевицата за същият период на 2023 г. от 419,00 лв./тон.

Средни месечни изкупни цени на царевица в страната, маркетингови години 2022/2023 и 2023/2024 г.



Източник: „САПИ“

Средната цена на френската царевица доставена на Бордо бе на ниво от 205,00 евро/тон при 211,33 евро/тон за предишната седмица и 212,33 евро/тон към 31.05.2024 г.

Европейски фючърсен пазар, €/t царевица

Към 14.06.2024 г. обявените фючърсни доставки спрямо предходната седмица бяха както следва:

ФЮЧЪРС €/ТОН	7.6.2024	14.6.2024	промяна €/тон
царевица август 24	220,00	211,50	-8,50
царевица ноември 24	217,00	211,00	-6,00
царевица март 25	220,75	216,00	-4,75

Черен масладен слънчоглед

Предлагане: Общия ресурс от масладен слънчоглед за реколта 2023/2024 г., по оперативна информация към 14 юни е в размер 2 511 442 тона, от тях – производство 1 756 000 тона, внос – 484 558 тона и преходен остатък от реколта 2022/2023 г. – 270 884 тона.

Потребление: Общото потребление на слънчогледово семе към същата дата по оперативна информация е в размер на 2 008 985 тона, от които 1 780 320 тона за вътрешно потребление и 228 665 тона напуснали страната.

Запасите от черен масладен слънчоглед към 14.06.2024 г. по оперативна информация се оценяват на 502 457 тона.

**Движение на черен маслодаен слънчоглед за периода
01.09.2023 г.–14.06.2024 г.**

I. Предлагање	
1. Начални запаси, тона	270 884
2. Производство, тона	1 756 000
3. Внос и втребностни доставки, тона	484 558
Общо предлагање, тона	2 511 442
II. Потребление	
1. Втрешно потребление, тона	1 780 320
1.1. Употреба за слънчогледово масло, тона	1 422 570
1.2. Преработка в белен, тона	357 750
1.3. За семена, тона	
2. Износ и втребностни доставки, тона	228 665
2.1. Втребностни доставки, тона	189 301
2.2. Износ трети страни, тона	39 364
Общо потребление, тона	2 008 985
III. Запаси, тона	
	502 457

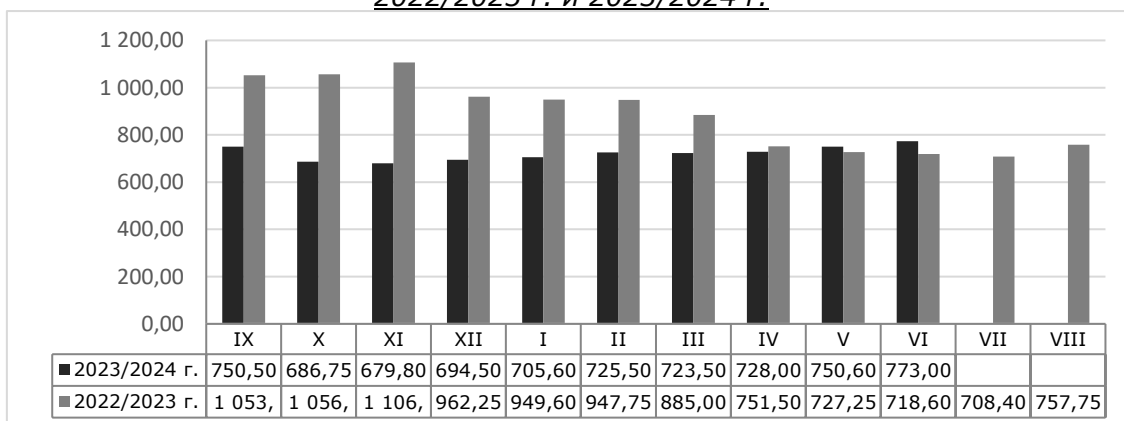
** Информацията от НАП "Интрастат" се предоставя до 22 число на следващият месец за предходният.
Източници: НСИ, Агенция "Митници", НАП "Интрастат", Дирекции в МЗХГ – „Растениевъдство“, „Животновъдство, идентификация на земеделски парцели“, ГД „Земеделие и регионална политика“*

Пазарна ситуация при черен маслодаен слънчоглед

Средната изкупна цена на слънчогледа запази ниво от 773,00 лв./тон, при 772,00 лв./тон към 31.05.2024 г.

Средната цена за м. юни към момента е 773,00 лв./тон, като за същия месец на 2023 г. е била на ниво от 718,60 лв./тон.

**Средни месечни изкупни цени на слънчоглед в страната, маркетингови години
2022/2023 г. и 2023/2024 г.**



Източник: „САПИ“

Средната цена на френският маслодаен слънчоглед доставен на Сен Назер продължи да се понижава и бе с ниво от 429,17 евро/тон при 434,17 евро/тон за предишната седмица и ниво от 445,00 евро/тон към 31.05.2024 г.