



РЕПУБЛИКА БЪЛГАРИЯ

Министерство на земеделието и храните
Дирекция „Растениевъдство“

ОПЕРАТИВЕН ЗЪРНЕН БАЛАНС ЗА НАЛИЧНИТЕ КОЛИЧЕСТВА ЗЪРНО В СТРАНАТА КЪМ 31.05.2024 г.

Обобщените данни са на база осъществения мониторинг за движението на зърното в и извън страната, оперативната информация за производство и потребление и събраната информация от подадените декларации за количеството налично зърно съхранявано в обектите за съхранение.

Предлагане: Общия ресурс от зърнени и маслодайни култури с които страната разполага към 31 май 2024 година от културите – пшеница, ечемик, рапица, ръж, овес, тритикале, сорго, царевица, черен маслодаен слънчоглед и оризова арпа по оперативна информация е в размер на 14 194 416 тона, в това число:

- Произведени количества – 11 662 723 тона;
- Начални запаси – 1 773 748 тона;
- Внос и вътрешнообщностни доставки – 757 945 тона.

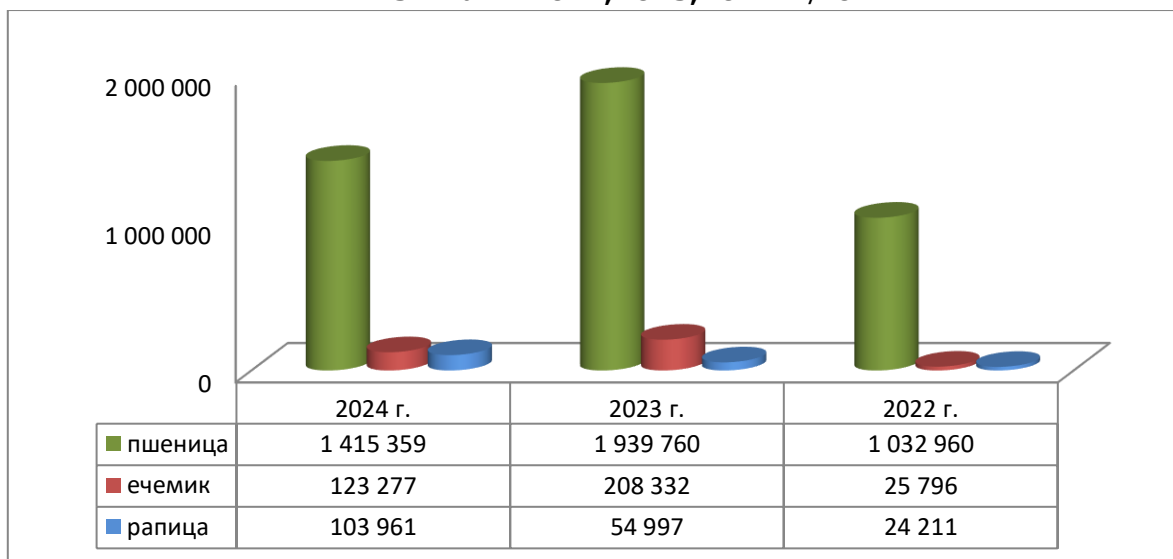
Потребление: Общото потребление на зърно към 31.05.2024 г. е в размер на 10 937 743 тона, от които:

- напуснали количества – 6 425 073 тона,
- потребено в страната – 4 512 670 тона /човешка консумация, индустриална употреба, фураж и семена/.

Наличните зърнени запаси по оперативен баланс към 31 май 2024 година се оценяват на 3 256 673 тона.

По подадените декларации в ОД „Земеделие“, съхраняваното количество зърно в обектите за съхранение - пшеница, ечемик, рапица, ръж, овес, тритикале, сорго, царевица, слънчоглед, оризова арпа и соя към 31.05.2024 г. е в размер на 2 984 831 тона, в т.ч. ръж – 2 737 тона, овес – 5 424 тона, тритикале – 13 847 тона, оризова арпа – 22 463 тона, соя – 13 154 тона.

Зърнени запаси в страната по оперативен баланс - пшеница, ечемик и рапица към 31 май - 2022,2023,2024 г./тон



Пшеница



Оперативен баланс към 31.05.2024 г.

I. Предлагане	
1. Начални запаси, тона	957 929
2. Производство, тона	6 588 680
3. Внос и вътреобщностни доставки, тона	57 699
Общо предлагане, тона	7 604 308
II. Потребление	
1. Вътрешно потребление, тона	1 172 740
1.1. За човешка консумация, тона	577 570
1.2. За фураж, тона	285 790
1.3. За семена, тона	242 430
1.4. Индустриална употреба, тона	66 950
2. Износ и вътреобщностни доставки, тона	5 016 209
2.1. Вътреобщностни доставки, тона	1 158 795
2.2. Износ трети страни, тона	3 857 415
Общо потребление, тона	6 188 949
III. Запаси, тона	
	1 415 359

Информацията от НАП "Интрастат" се предоставя до 22 число на следващият месец за предходния.

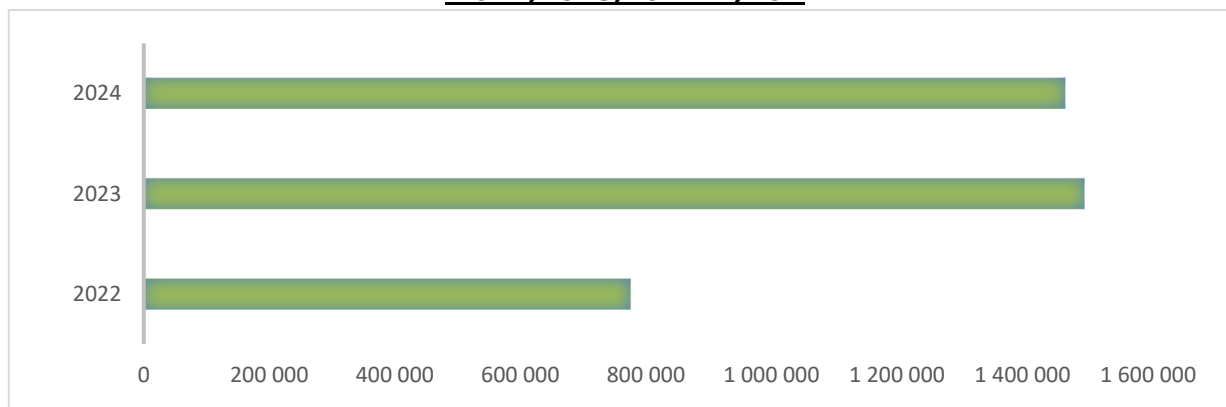
Източници: НСИ, Агенция "Митници", НАП "Интрастат", Дирекции в МЗХГ - Главна дирекция „Земеделие и регионална политика“, „Животновъдство“, „Директни плащания и идентификация на земеделски парцели“

Предлагане: Общият ресурс с който страната разполага към 31 май за реколта 2023/2024 г. е в размер на 7 604 308 тона, от които произведени количества 6 588 680 тона, внос – 57 699 тона и преходен остатък от реколта 2022/2023 г. – 957 929 тона.

Потребление: Към 31.05.2024 г. общото потребление от нова реколта е 6 188 949 тона, от тях за потребление в страната 1 172 740 тона и напуснали количества в размер на 5 016 209 тона.

Запасите от пшеница по оперативна информация към 31 май се оценяват на 1 415 359 тона.

Декларирани количества пшеница в ОСЗ към 31 май 2022, 2023, 2024 г./тон



Ечемик



Оперативен баланс към 31.05.2024 г.

I. Предлагане	
1. Начални запаси, тона	121 131
2. Производство, тона	728 560
3. Внос и вътреобщностни доставки, тона	902
Общо предлагане, тона	850 593
II. Потребление	
1. Вътрешно потребление, тона	291 180
1.1. За производство на пиво, тона	64 630
1.2. За фураж, тона	196 050
1.3. За семена, тона	30 500
2. Износ и вътреобщностни доставки, тона	436 136
2.1. Вътреобщностни доставки, тона	243 713
2.2. Износ трети страни, тона	192 423
Общо потребление, тона	727 316
III. Запаси, тона	
	123 277

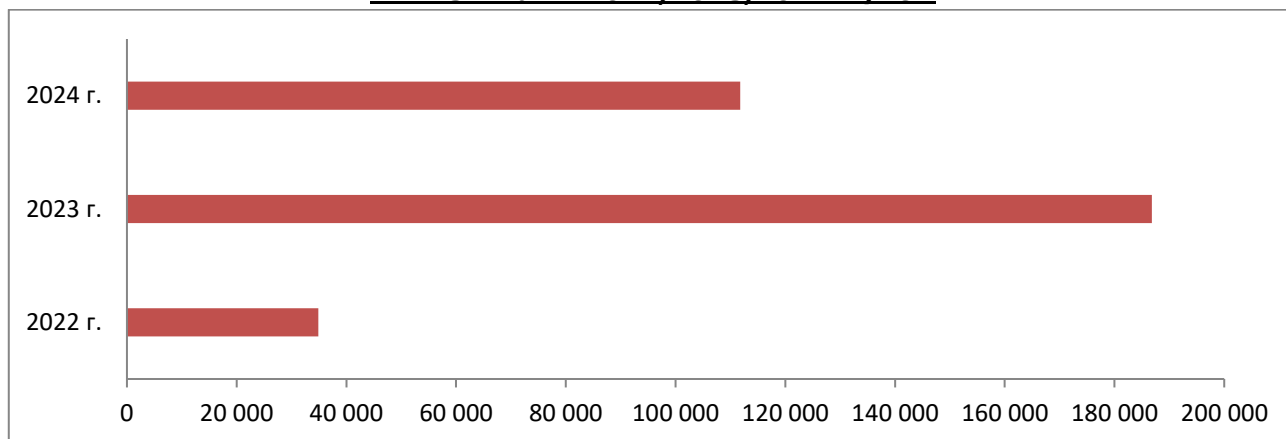
*Информацията от НАП "Интрастат" се предоставя до 22 число на следващият месец за предходния.
Източници: НСИ, Агенция "Митници", НАП "Интрастат", Дирекции в МЗХГ - Главна дирекция „Земеделие и регионална политика“, „Животновъдство“, „Директни плащания и идентификация на земеделски парцели“

Предлагане: По оперативна информация, общият ресурс от ечемик с който страната разполага за реколта 2023/2024 година към 31 май е в размер на 850 593 тона, в т.ч - производство в размер на 728 560 тона, преходен остатък от реколта 2022/2023 г. – 121 131 тона и внос – 902 тона.

Потребление: Общото потребление на ечемик към 31 май е в размер на 727 316 тона, от които 436 136 са напуснали страната и 291 180 тона са за вътрешно потребление.

Запасите от ечемик към 31.05.2024 г. по оперативна информация се оценяват на 123 277 тона.

Декларирани количества ечемик в ОСЗ **към 31 май - 2022,2023,2024 г./тон**



Рапица



Оперативен баланс към 31.05.2024 г.

I.Предлагане	
1.Начални запаси, тона	12 275
2.Производство,тона	232 729
3.Внос и вътреобщностни доставки,тона	181 503
Общо предлагане,тона	426 507
II. Потребление	
1. Вътрешно потребление, тона	192 890
1.1.За производство на масло и биодизел, тона	192 890
2. Износ и вътреобщностни доставки,тона	129 656
2.1. Вътреобщностни доставки, тона	101 021
2.2. Износ трети страни, тона	28 635
Общо потребление,тона	322 546
III. Запаси, тона	
	103 961

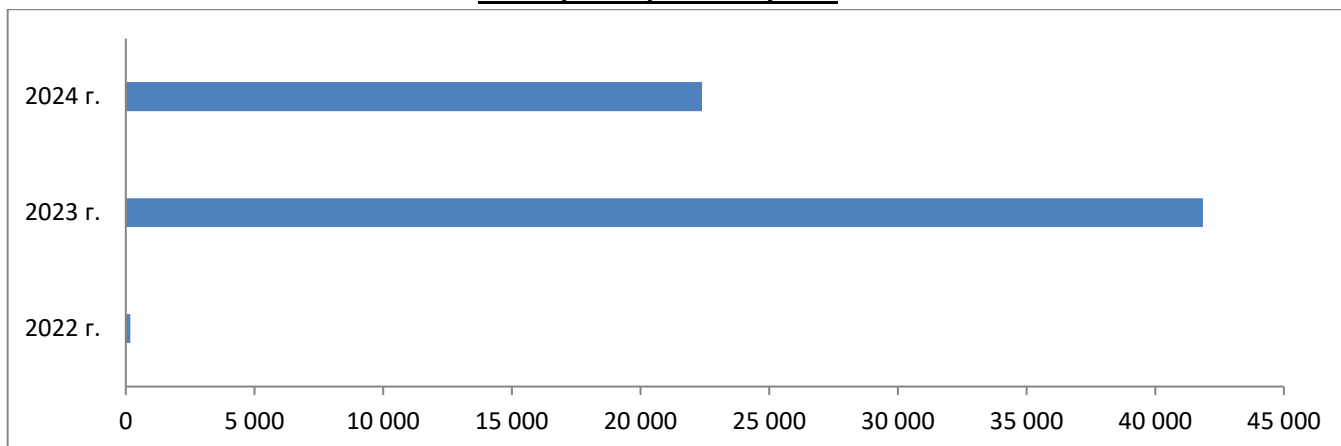
*Информацията от НАП "Интрастат" се предоставя до 22 число на следващият месец за предходния.
Източници: НСИ, Агенция "Митници", НАП "Интрастат", Дирекции в МЗХГ - Главна дирекция „Земеделие и регионална политика“, „Животновъдство“, „Директни плащания и идентификация на земеделски парцели“

Предлагане: Общият ресурс от рапично семе с който страната разполага за реколта 2023/2024 г. към 31 май е в размер на 426 507 тона, от които – производство 232 729 тона, внос 181 503 тона и преходен остатък от реколта 2022/2023 г. - 12 275 тона.

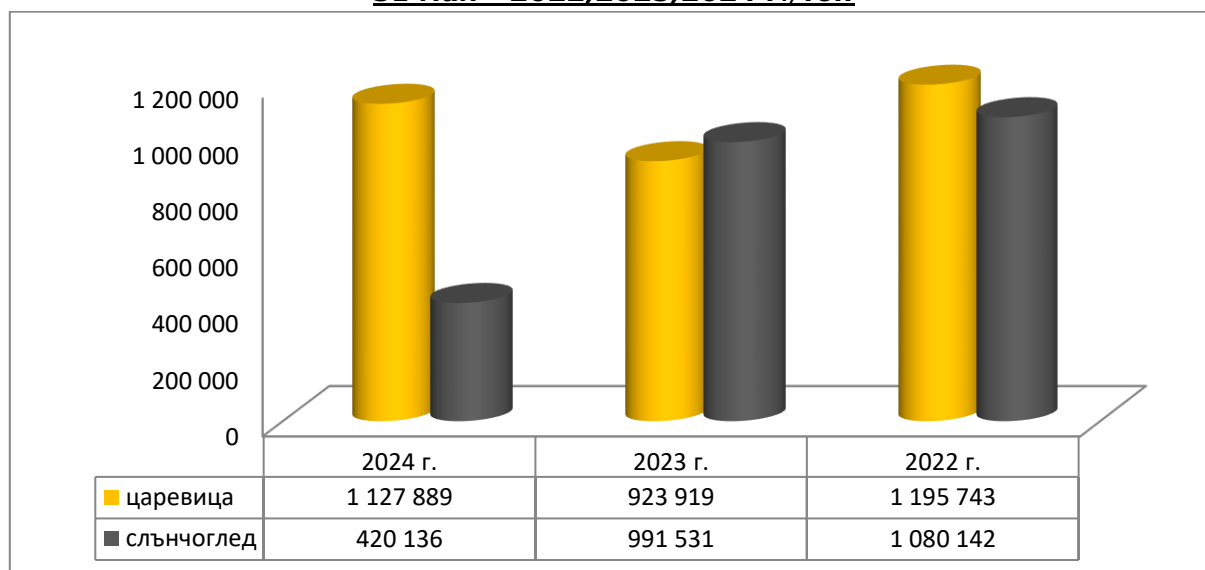
Потребление: Общото потребление към същата дата е в размер на 322 546 тона от които 192 890 тона за вътрешно потребление и 129 656 тона са напуснали страната.

Запасите към 31.05.2024 г. по оперативна информация се оценяват на 103 961 тона.

Декларирани количества рапица в ОСЗ към дата 31 май **2022,2023,2024 г./тон**



Зърнени запаси в страната по оперативен баланс - царевица и слънчоглед към 31 май - 2022,2023,2024 г./тон



Царевица



Оперативен баланс към 31.05.2024 г.

I.Предлагане	
1.Начални запаси, тона	402 079
2.Производство,тона	2 251 540
3.Внос и вътреобщностни доставки,тона	10 053
Общо предлагане,тона	2 663 672
II. Потребление	
1. Вътрешно потребление, тона	968 140
1.1.За храна и индустриална употреба , тона	579 470
1.2. За фураж, тона	388 670
1.3. За семена,тона	
2. Износ и вътреобщностни доставки,тона	567 642
2.1. Вътреобщностни доставки, тона	206 598
2.2. Износ трети страни, тона	361 044
Общо потребление,тона	1 535 782
III. Запаси, тона	
	1 127 889

*Информацията от НАП "Интрастат" се предоставя до 22 число на следващият месец за предходния.
Източници: НСИ, Агенция "Митници", НАП "Интрастат", Дирекции в МЗХГ - Главна дирекция „Земеделие и регионална политика“, „Животновъдство“, „Директни плащания и идентификация на земеделски парцели“

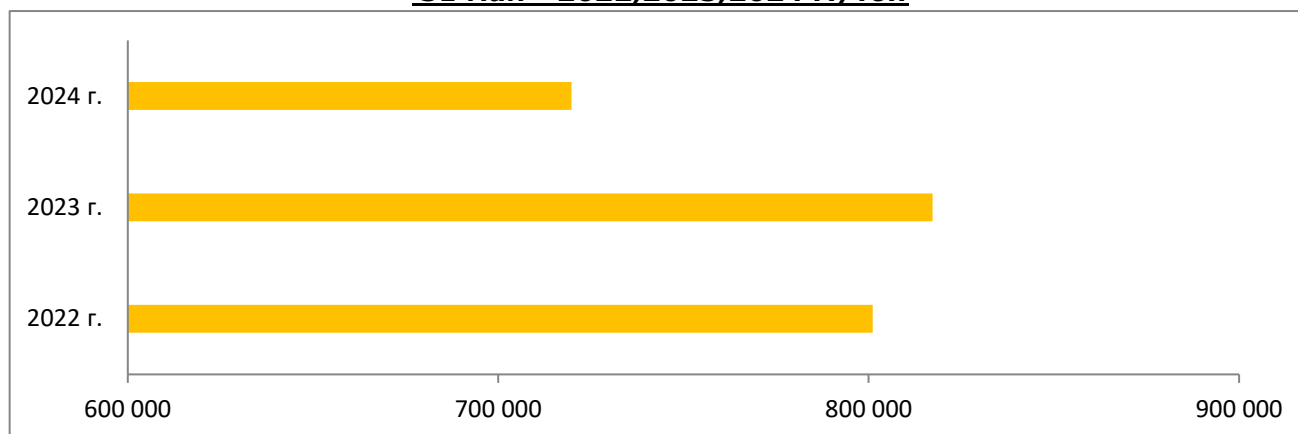
Предлагане: Общият ресурс от царевица в страната по оперативна информация за реколта 2023/2024 г. към 31 май е в размер на 2 663 672 тона, в т.ч. - производство от 2 251 540 тона, внос – 10 053 тона и преходен остатък от реколта 2022/2023 г. – 402 079 тона.

Потребление: Общото потребление на царевица към същата дата е 1 535 782 тона, от които 968 140 за вътрешно потребление и 567 642 тона напуснали страната.

Запасите от царевица към 31.05.2024 г. по оперативна информация се оценяват на 1 127 889 тона.

Декларирани количества царевица в ОСЗ към дата

31 май - 2022,2023,2024 г./тон



Черен маслодаен слънчоглед



Оперативен баланс към 31.05.2024 г.

I. Предлагање	
1. Начални запаси, тона	270 884
2. Производство, тона	1 623 214
3. Внос и вътреобщностни доставки, тона	458 788
Общо предлагање, тона	2 352 886
II. Потребление	
1. Вътрешно потребление, тона	1 724 820
1.1. Употреба за слънчогледово масло, тона	1 382 570
1.2. Преработка в белен, тона	342 250
1.3. За семена, тона	
2. Износ и вътреобщностни доставки, тона	207 930
2.1. Вътреобщностни доставки, тона	168 566
2.2. Износ трети страни, тона	39 364
Общо потребление, тона	1 932 750
III. Запаси, тона	420 136

*Информацията от НАП "Интрастат" се предоставя до 22 число на следващият месец за предходния.

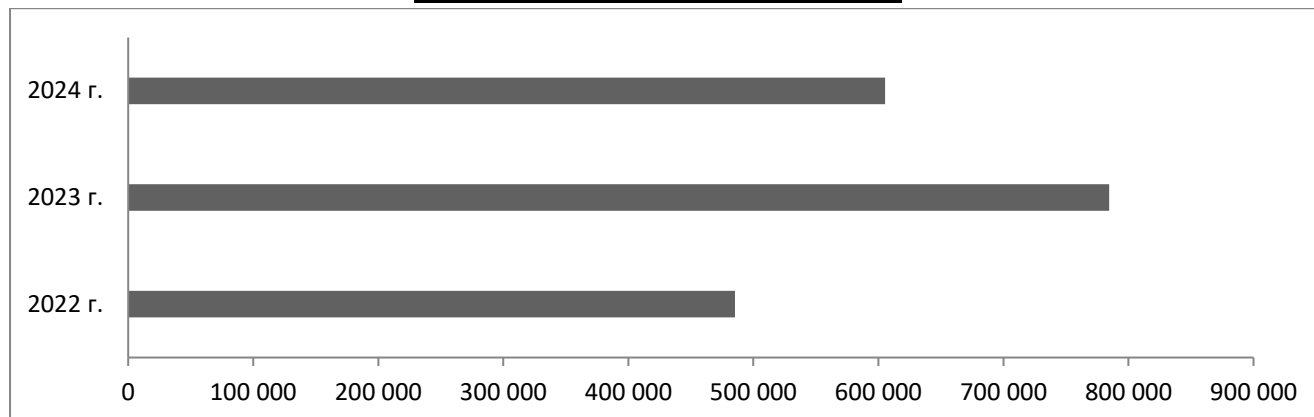
Източници: НСИ, Агенция "Митници", НАП "Интрастат", Дирекции в МЗХГ - Главна дирекция „Земеделие и регионална политика“, „Животновъдство“, „Директни плащания и идентификация на земеделски парцели“

Предлагане: Общия ресурс от маслодаен слънчоглед за реколта 2023/2024 г., към 31 май по оперативна информация е в размер на 2 352 886 тона, от тях – производство 1 623 214, внос 458 788 тона и преходен остатък от реколта 2022/2023 г. – 270 884 тона.

Потребление: Общото потребление на слънчогледово семе към същата дата по оперативна информация е в размер на 1 932 750 тона, от които 207 930 тона са напуснали страната и 1 724 820 тона са за вътрешно потребление (преработка).

Запасите от маслодаен слънчоглед към 31 май 2024 г. по оперативна информация се оценяват на 420 136 тона.

Декларирани количества слънчоглед в ОСЗ към дата
31 май - 2022,2023,2024 г./тон



Декларирани наличности от зърно по области /тон/, към 31.05.2024 г.

ОБЛАСТ	ОБИКНОВЕНА ПШЕНИЦА	ЕЧЕМИК	ЦАРЕВИЦА	СЛЪНЧОГЛЕД	РАПИЦА	РЪЖ	ОВЕС	ТРИТИКАЛЕ	ОРИЗОВА АРПА	СОЯ
БЛАГОЕВГРАД	5 192	997	2 339	105	37	11	114	14	0	0
БУРГАС	530 861	9 947	6 851	3 642	3 156	195	80	0	0	0
ВАРНА	140 015	11 954	37 946	78 762	0	0	291	0	0	0
В. ТЪРНОВО	38 444	3 072	100 914	60 749	29	75	62	0	0	72
ВИДИН	20 453	113	6 527	10 032	18	153	35	237	0	0
ВРАЦА	32 422	428	19 354	16 445	0	5	1 915	55	0	0
ГАБРОВО	185	0	107	743	0	0	0	0	0	0
ДОБРИЧ	122 609	4 454	82 248	29 241	122	10	50	0	0	56
КЪРДЖАЛИ	541	0	295	0	0	0	0	0	0	0
КЮСТЕНДИЛ	7 395	383	866	6	0	0	112	79	0	0
ЛОВЕЧ	8 624	391	7 505	7 741	40	45	947	0	0	0
МОНТАНА	11 691	828	42 938	18 033	3	0	20	73	0	0
ПАЗАРДЖИК	4 618	3 811	10 139	9 189	16	89	195	208	7 700	0
ПЕРНИК	708	18	872	270	0	0	13	0	0	0
ПЛЕВЕН	95 503	14 982	56 907	103 342	15	0	425	2 480	0	13 010
ПЛОВДИВ	78 101	1 992	36 562	6 325	2 230	1 983	33	10 493	14 763	0
РАЗГРАД	35 478	2 896	100 461	8 297	1	0	23	100	0	0
РУСЕ	32 393	3 244	29 316	7 206	10 630	8	19	0	0	4
СИЛИСТРА	23 013	11 181	6 428	35 146	1	33	0	0	0	0
СЛИВЕН	18 485	967	45 005	719	0	0	0	0	0	0
СМОЛЯН	386	62	789	4	0	0	0	0	0	0
СОФИЯ ГРАД	30 169	0	1 094	983	0	0	0	0	0	0
СОФИЯ ОБЛАСТ	9 458	0	38 315	187	0	94	177	0	0	0
СТАРА ЗАГОРА	13 221	546	4 845	17 939	0	0	11	62	0	0
ТЪРГОВИЩЕ	50 987	3 814	61 492	121 312	17	0	139	41	0	0
ХАСКОВО	57 705	7 276	5 095	12 410	12	0	628	5	0	0
ШУМЕН	40 230	23 902	12 444	13 297	3	0	100	0	0	0
ЯМБОЛ	58 971	4 495	2 160	43 272	6 054	36	35	0	0	12