



## РЕПУБЛИКА БЪЛГАРИЯ

Министерство на земеделието и храните  
Дирекция „Растениевъдство“

### ОБЗОР ЗА СЪСТОЯНИЕТО НА ЗЪРНЕНИЯ ПАЗАР И ДВИЖЕНИЕ НА ЗЪРНОТО В СТРАНАТА ЗА ПЕРИОДА 31.05.2024 - 07.06.2024 Г.

#### Пшеница

**Предлагане:** По оперативна информация, общият ресурс с който страната разполага към 07.06.2024 г. за реколта 2023/2024 г. е в размер на 7 604 474 тона, от които произведени количества 6 588 680 тона, внос 57 865 тона и преходен остатък от реколта 2022/2023 г. – 957 929 тона.

**Потребление:** Към 07.06.2024 г., общото потребление на пшеница е 6 318 423 тона, от които 1 180 940 тона за вътрешно потребление и 5 137 483 тона напуснали страната количества.

Запасите от пшеница към 07.06.2024 г. по оперативна информация се оценяват на 1 286 051 тона.

#### **Движение на пшеница за периода 30.06.2023 г. – 07.06.2024 г.**

<b>I. Предлагане</b>	
1. Начални запаси, тона	957 929
2. Производство, тона	6 588 680
3. Внос и вътреобщностни доставки, тона	57 865
<b>Общо предлагане, тона</b>	<b>7 604 474</b>
<b>II. Потребление</b>	
1. Вътрешно потребление, тона	<b>1 180 940</b>
1.1. За човешка консумация, тона	581 770
1.2. За фураж, тона	288 690
1.3. За семена, тона	242 430
1.4. Индустириална употреба, тона	68 050
2. Износ и вътреобщностни доставки, тона	<b>5 137 483</b>
2.1. Вътреобщностни доставки, тона	1 212 031
2.2. Износ трети страни, тона	3 925 453
<b>Общо потребление, тона</b>	<b>6 318 423</b>
<b>III. Запаси, тона</b>	<b>1 286 051</b>

*\*Информацията от НАП "Интрастат" се предоставя до 22 число на следващият месец за предходният.  
Източници: НСИ, Агенция "Митници", НАП "Интрастат", Дирекции в МЗХГ – „Растениевъдство“, „Животновъдство“, „Идентификация на земеделски парцели“, ГД „Земеделие и регионална политика“.*

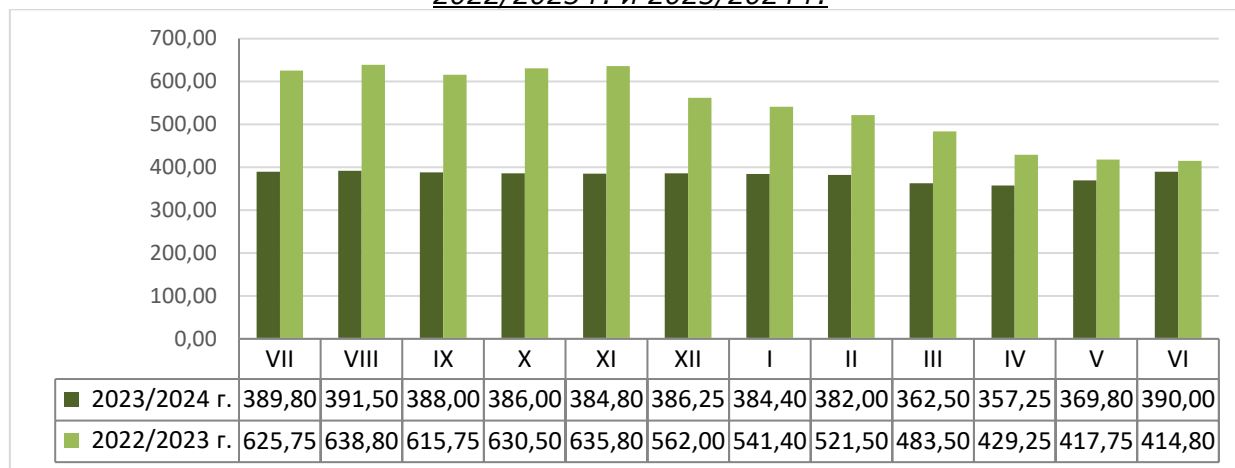
#### **Пазарна ситуация при пшеницата**

Средната изкупна цена на пшеницата бе на ниво от 390,00 лв./тон, при 389,00 лв./тон за предишната седмица и 373,00 лв./тон към 24.05.2024 г.

Средната изкупната цена за месец юни към момента е с ниво от 390,00 лв./тон, при средна цена от 414,80 лв./тон за същият месец на 2023 г.

Средната цена на фуражната пшеница бе на ниво от 359,00 лв./тон, при 358,00 лв./тон за предходната седмица и 348,00 лв./тон към 24.05.2024 г.

Средни месечни изкупни цени на пшеница в страната, маркетингови години  
2022/2023 г. и 2023/2024 г.



Източник: „САПИ“

Средната цена на френската пшеница доставена на Руан имаше спад и бе на ниво от 223,33 евро/тон, при 231,50 евро/тон за предходната седмица и 234,00 евро/тон към 24.05.2024 г.

**Европейски фючърсен пазар, €/t пшеница**

Към 07.06.2024 г. обявените фючърсни доставки сравнени спрямо предходната седмица бяха както следва:

ФЮЧЪРС €/ТОН	31.5.2024	7.6.2024	промяна €/тон
пшеница септември 24	259,25	243,75	-15,50
пшеница декември 24	264,75	252,00	-12,75
пшеница март 25	266,25	253,25	-13,00

**Ечемик**

**Предлагане:** Общият ресурс от ечемик, с който страната разполага по оперативна информация за реколта 2023/2024 година към 07 юни 2024 г. е в размер на 850 593 тона, в т.ч. - производство в размер на 728 560 тона, внос 902 тона и преходен остатък от реколта 2022/2023 г. – 121 131 тона.

**Потребление:** Общото потребление на ечемик към 07.06.2024 г. е в размер на 752 232 тона, от които 296 380 тона за вътрешно потребление и 455 852 тона напуснали страната.

Запасите от ечемик към 07 юни 2024 г. по предварителна информация се оценяват на 98 361 тона.

### Движение на ечемик за периода 30.06.2023 г. – 07.06.2024 г.

<b>I. Предлагане</b>	
1. Начални запаси, тона	121 131
2. Производство, тона	728 560
3. Внос и вътреобщностни доставки, тона	902
<b>Общо предлагане, тона</b>	<b>850 593</b>
<b>II. Потребление</b>	
1. Вътрешно потребление, тона	<b>296 380</b>
1.1. За производство на пиво, тона	65 630
1.2. За фураж, тона	200 250
1.3. За семена, тона	30 500
2. Износ и вътреобщностни доставки, тона	<b>455 852</b>
2.1. Вътреобщностни доставки, тона	243 713
2.2. Износ трети страни, тона	212 139
<b>Общо потребление, тона</b>	<b>752 232</b>
<b>III. Запаси, тона</b>	
	<b>98 361</b>

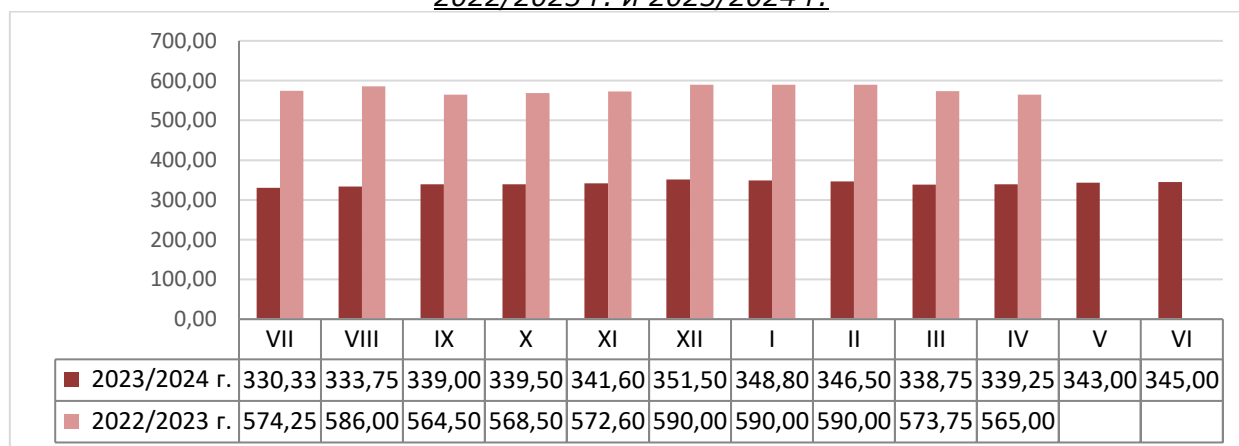
\* Източници: НСИ, Агенция "Митници", НАП "Интрастат", Дирекции в МЗХГ – „Растениевъдство“, „Животновъдство“, „Идентификация на земеделски парцели“, ГД „Земеделие и регионална политика“. \*Информацията от НАП "Интрастат" се предоставя до 22 число на следващият месец за предходния.

### Пазарна ситуация при ечемика

Средната изкупна цена на фуражният ечемик бе на ниво от 345,00 лв./тон при 344,00 лв./тон за предходната седмица и 343,00 лв./тон към 24.05.2024 г.

Средната изкупна цена за месец юни към момента е 345,00 лв./тон, като за същият месец на 2023 г. не е обявявана цена.

### Средни месечни изкупни цени на фуражен ечемик в страната, маркетингови години 2022/2023 г. и 2023/2024 г.



Източник: „САПИ“

Средната цена на Френският фуражен ечемик доставен на Руан бе с ниво от 213,67 евро/тон при 222,33 евро/тон за предишната седмица и 221,80 евро/тон към 24.05.2024 г.

## Рапица

**Предлагане:** Общият ресурс от рапично семе по оперативна информация за реколта 2023/2024 г. към 07 юни 2024 г. е в размер на 427 268 тона, от които производство – 232 729 тона, внос 182 264 тона и преходен остатък от реколта 2022/2023 г. - 12 275 тона.

**Потребление:** Общото потребление към същата дата е в размер на 327 046 тона, от които – 197 390 тона за вътрешно потребление и 129 656 тона са напуснали страната.

Запасите към 07.06.2024 г. по предварителна информация се оценяват на 100 222 тона.

### **Движение на рапица за периода 30.06.2022 г. – 07.06.2024 г.**

<b>I.Предлагане</b>	
1.Начални запаси, тона	12 275
2.Производство,тона	232 729
3.Внос и вътреобщностни доставки,тона	182 264
<b>Общо предлагане,тона</b>	<b>427 268</b>
<b>II. Потребление</b>	
1. Вътрешно потребление, тона	<b>197 390</b>
1.1.За производство на масло и биодизел, тона	197 390
2. Износ и вътреобщностни доставки,тона	<b>129 656</b>
2.1. Вътреобщностни доставки, тона	101 021
2.2. Износ трети страни, тона	28 635
<b>Общо потребление,тона</b>	<b>327 046</b>
<b>III. Запаси, тона</b>	
	<b>100 222</b>

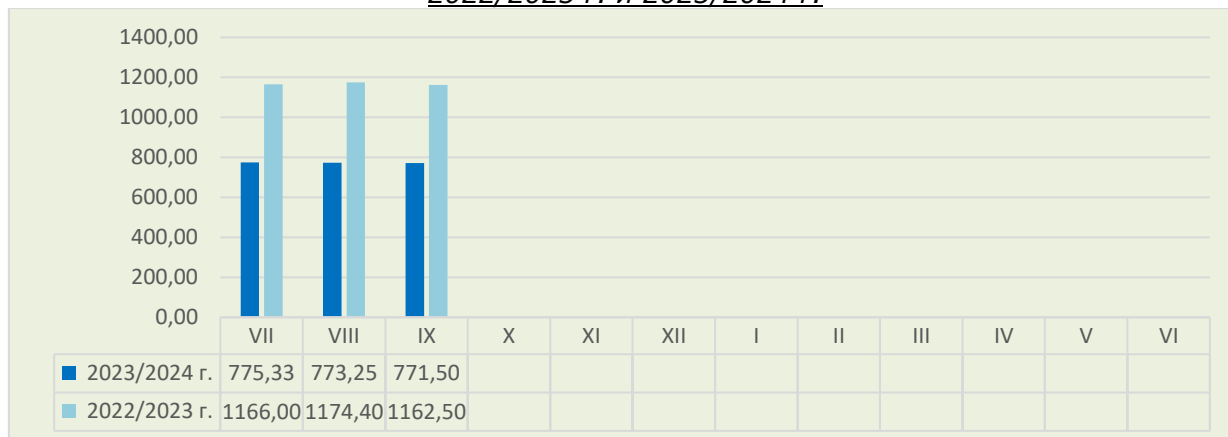
*\*Информацията от НАП "Интрастат" се предоставя до 22 число на следващият месец за предходния.  
Източници: НСИ, Агенция "Митници", НАП "Интрастат", Дирекции в МЗХГ – „Растениевъдство“, „Животновъдство, „Идентификация на земеделски парцели“, ГД „Земеделие и регионална политика“.*

## Пазарна ситуация при рапицата

За миналата седмица не бе обявена средна изкупна цена за рапичното семе, средната цена към 15.09.2023 г. е 775,00 лв./тон и ниво от 768,00 лв./тон към 08.09.2023 г.

Средната цена за м. септември е с ниво от 771,50 лв./тон, при средна цена за същият месец на 2022 г. от 1 162,50 лв./тон.

### Средни месечни изкупни цени на рапица в страната, маркетингови години 2022/2023 г. и 2023/2024 г.



Източник: „САПИ“

Средната цена на френската рапица ФОБ Мозел имаше понижение и бе на ниво от 476,83 евро/тон, при 486,00 евро/тон за предишната седмица и ниво от 480,60 евро/тон към 24.05.2024 г.

### **Европейски фючърсен пазар, €/t рапица**

Към 07.06.2024 г. обявените фючърсни доставки сравнени спрямо предходната седмица бяха както следва:

ФЮЧЪРС €/ТОН	31.5.2024	7.6.2024	промяна €/тон
рапица август 24	487,50	465,00	-22,50
рапица ноември 24	495,50	476,25	-19,25
рапица февруари 25	499,00	481,00	-18,00

### **Царевица**

**Предлагане:** Общият ресурс от царевица в страната по оперативна информация за реколта 2023/2024 г. към 07 юни 2024 г. е в размер на 2 663 672 тона от които производство - 2 251 540 тона, внос - 10 053 тона и преходен остатък от реколта 2022/2023 г. - 402 079 тона.

**Потребление:** Общото потребление на царевица за същият период е в размер на 1 581 053 тона, от които - 980 640 за вътрешно потребление и 600 413 напуснали страната.

Запасите от царевица към 07.06.2024 г. по оперативна информация се оценяват на 1 082 618 тона.

### **Движение на царевица за периода 01.09.2023 г.- 07.06.2024 г.**

<b><i>I.Предлагане</i></b>	
1.Начални запаси, тона	402 079
2.Производство,тона	2 251 540
3.Внос и вътреобщностни доставки,тона	10 053
<b>Общо предлагане,тона</b>	<b>2 663 672</b>
<b><i>II. Потребление</i></b>	
1. Вътрешно потребление, тона	<b>980 640</b>
1.1.За храна и индустриална употреба , тона	581 870
1.2. За фураж, тона	398 770
1.3. За семена,тона	
2. Износ и вътреобщностни доставки,тона	<b>600 413</b>
2.1. Вътреобщностни доставки, тона	218 369
2.2. Износ трети страни, тона	382 044
<b>Общо потребление,тона</b>	<b>1 581 053</b>
<b><i>III. Запаси, тона</i></b>	<b>1 082 618</b>

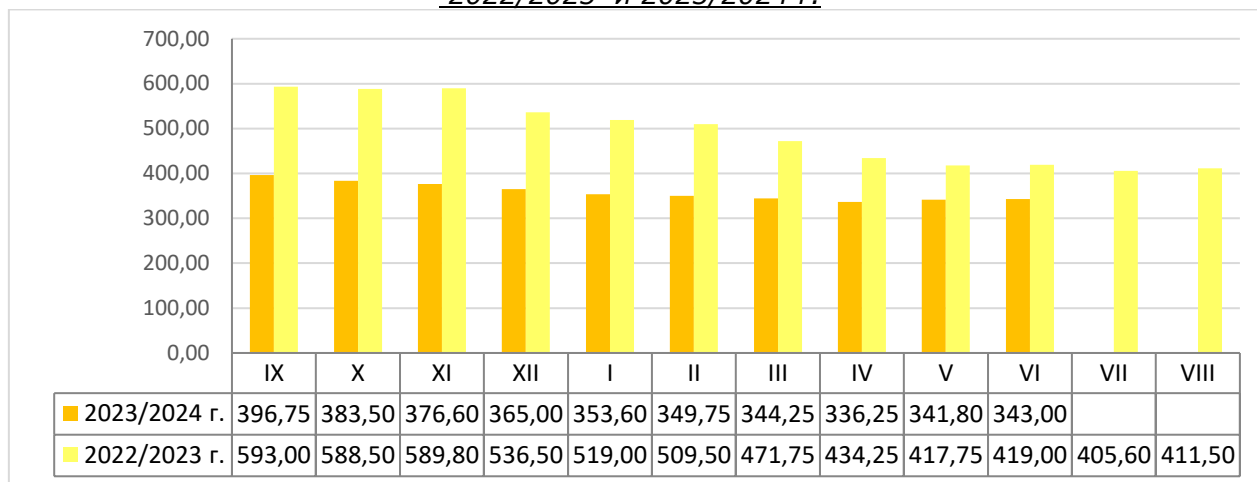
*\*Информацията от НАП "Интрастат" се предоставя до 22 число на следващият месец за предходният. Източници: НСИ, Агенция "Митници", НАП "Интрастат", Дирекции в МЗХГ - „Растениевъдство“, „Животновъдство, „Идентификация на земеделски парцели“, ГД „Земеделие и регионална политика“.*

## **Пазарна ситуация при царевицата**

Средната изкупна цена на царевицата бе на ниво от 343,00 лв./тон при 342,00 лв./тон за предходната седмица и 347,00 лв./тон към 24.05.2024 г.

Средната цена за м. юни към момента е на ниво от 343,00 лв./тон при средна цена на царевицата за същият период на 2023 г. от 419,00 лв./тон.

### **Средни месечни изкупни цени на царевица в страната, маркетингови години 2022/2023 и 2023/2024 г.**



Източник: „САПИ“

Средната цена на френската царевица доставена на Бордо бе на ниво от 211,33 евро/тон при 212,33 евро/тон за предишната седмица и 211,80 евро/тон към 24.05.2024 г.

## **Европейски фючърсен пазар , €/t царевица**

Към 07.06.2024 г. обявените фючърсни доставки спрямо предходната седмица бяха както следва:

ФЮЧЪРС €/ТОН	31.5.2024	7.6.2024	промяна €/тон
царевица август 24	225,25	220,00	-5,25
царевица ноември 24	223,00	217,00	-6,00
царевица март 25	227,75	220,75	-7,00

## **Черен маслодаен слънчоглед**

**Предлагане:** Общия ресурс от маслодаен слънчоглед за реколта 2023/2024 г., по оперативна информация към 07 юни е в размер 2 353 656 тона, от тях – производство 1 623 214 тона, внос – 459 558 тона и преходен остатък от реколта 2022/2023 г. – 270 884 тона.

**Потребление:** Общото потребление на слънчогледово семе към същата дата по оперативна информация е в размер на 1 955 250 тона, от които 1 747 320 тона за вътрешно потребление и 207 930 тона напуснали страната.

Запасите от черен маслодаен слънчоглед към 07.06.2024 г. по оперативна информация се оценяват на 398 406 тона.

**Движение на черен маслодаен слънчоглед за периода  
01.09.2023 г.–07.06.2024 г.**

<b>I. Предлагане</b>	
1. Начални запаси, тона	270 884
2. Производство, тона	1 623 214
3. Внос и вътреобщностни доставки, тона	459 558
<b>Общо предлагане, тона</b>	<b>2 353 656</b>
<b>II. Потребление</b>	
1. Вътрешно потребление, тона	<b>1 747 320</b>
1.1. Употреба за слънчогледово масло, тона	1 397 570
1.2. Преработка в белен, тона	349 750
1.3. За семена, тона	
2. Износ и вътреобщностни доставки, тона	<b>207 930</b>
2.1. Вътреобщностни доставки, тона	168 566
2.2. Износ трети страни, тона	39 364
<b>Общо потребление, тона</b>	<b>1 955 250</b>
<b>III. Запаси, тона</b>	
	<b>398 406</b>

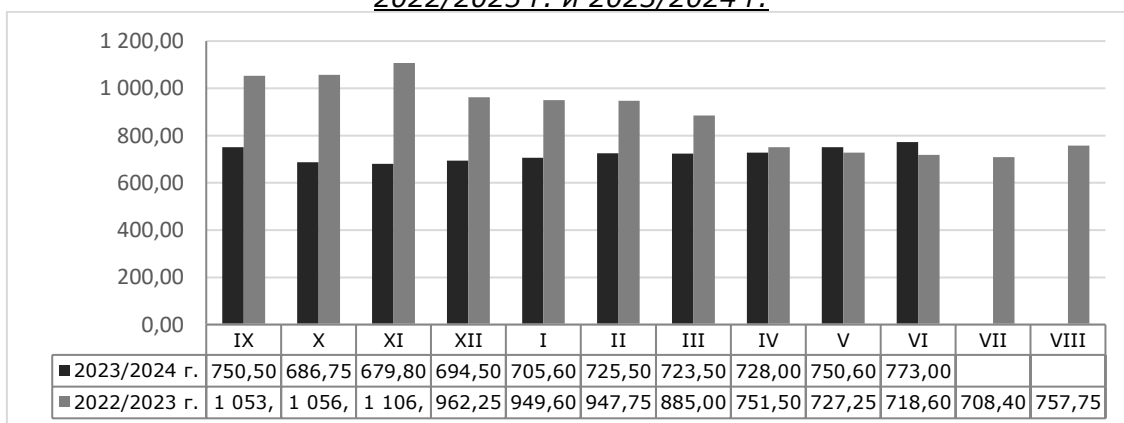
\* Информацията от НАП "Интрастат" се предоставя до 22 число на следващият месец за предходния.  
Източници: НСИ, Агенция "Митници", НАП "Интрастат", Дирекции в МЗХГ – „Растениевъдство“, „Животновъдство, идентификация на земеделски парцели“, ГД „Земеделие и регионална политика“

**Пазарна ситуация при черен маслодаен слънчоглед**

Средната изкупна цена на слънчогледа бе на ниво от 773,00 лв./тон, при 772,00 лв./тон за предходната седмица и ниво от 757,00 лв./тон към 24.05.2024 г.

Средната цена за м. юни към момента е 773,00 лв./тон, като за същия месец на 2023 г. е била на ниво от 718,60 лв./тон.

**Средни месечни изкупни цени на слънчоглед в страната, маркетингови години  
2022/2023 г. и 2023/2024 г.**



Източник: „САПИ“

Средната цена на френският маслодаен слънчоглед доставен на Сен Назер се понижи до ниво от 434,17 евро/тон при 445,00 евро/тон за предишната седмица и ниво от 443,00 евро/тон към 24.05.2024 г.