



РЕПУБЛИКА БЪЛГАРИЯ

Министерство на земеделието и храните
Дирекция „Растениевъдство“

ОБЗОР ЗА СЪСТОЯНИЕТО НА ЗЪРНЕНИЯ ПАЗАР И ДВИЖЕНИЕ НА ЗЪРНОТО В СТРАНАТА ЗА ПЕРИОДА 10.05.2024 - 17.05.2024 Г.

Пшеница

Предлагане: По оперативна информация, общият ресурс с който страната разполага към 17.05.2024 г. за реколта 2023/2024 г. е в размер на 7 603 956 тона, от които произведени количества 6 588 680 тона, внос 57 347 тона и преходен остатък от реколта 2022/2023 г. – 957 929 тона.

Потребление: Към 17.05.2024 г., общото потребление на пшеница е 6 059 571 тона, от които 1 154 790 тона за вътрешно потребление и 4 904 781 тона напуснали страната количества.

Запасите от пшеница към 17.05.2024 г. по оперативна информация се оценяват на 1 544 386 тона.

Движение на пшеница за периода 30.06.2023 г. – 17.05.2024 г.

I. Предлагане	
1.Начални запаси, тона	957 929
2.Производство,тона	6 588 680
3.Внос и вътреобщностни доставки, тона	57 347
Общо предлагане, тона	7 603 956
II. Потребление	
1. Вътрешно потребление, тона	1 154 790
1.1.За човешка консумация, тона	568 720
1.2. За фураж, тона	279 440
1.3. За семена, тона	242 430
1.4. Индустриална употреба, тона	64 200
2. Износ и вътреобщностни доставки, тона	4 904 781
2.1. Вътреобщностни доставки, тона	1 125 583
2.2. Износ трети страни, тона	3 779 198
Общо потребление, тона	6 059 571
III. Запаси, тона	1 544 386

**Информацията от НАП "Интрастат" се предоставя до 22 число на следващият месец за предходният.
Източници: НСИ, Агенция "Митници", НАП "Интрастат", Дирекции в МЗХГ – „Растениевъдство“, „Животновъдство“, „Идентификация на земеделски парцели“, ГД „Земеделие и регионална политика“.*

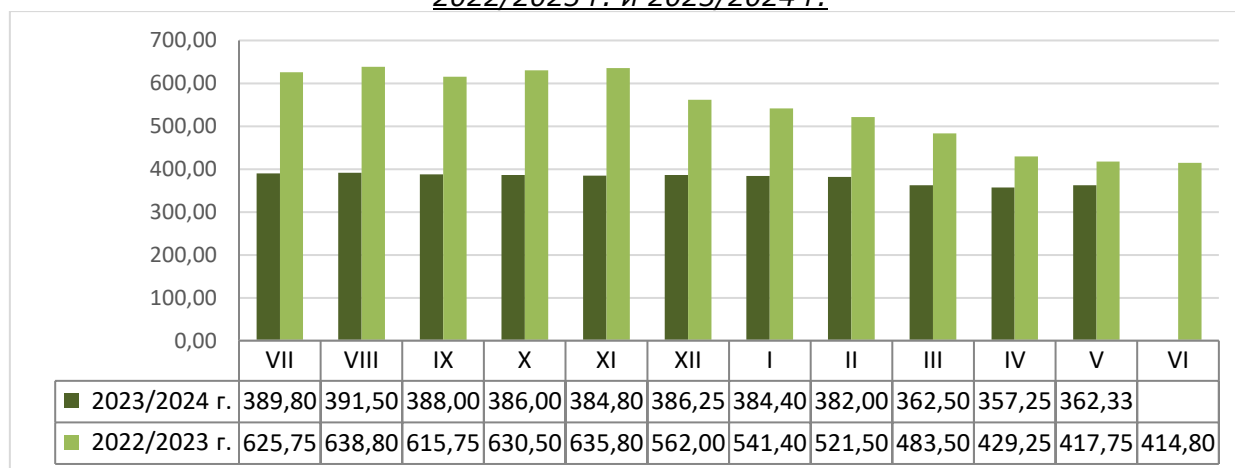
Пазарна ситуация при пшеницата

Средната изкупна цена на пшеницата продължи повишаването и бе на ниво от 367,00 лв./тон, при 362,00 лв./тон, за предишната седмица и 358,00 лв./тон, към 03.05.2024 г.

Средната изкупната цена за месец май към момента е с ниво от 362,33 лв./тон, при средна цена от 417,75 лв./тон за същият месец на 2023 г.

Средната цена на фуражната пшеница също продължи да се повишава и бе на ниво от 343 лв/тон, при 341,00 лв./тон, при за предходната седмица и 337,00 лв./тон, към 03.05.2024 г.

Средни месечни изкупни цени на пшеница в страната, маркетингови години
2022/2023 г. и 2023/2024 г.



Източник: „САПИ“

Средната цена на френската пшеница доставена на Руан бе на ниво от 228,33 евро/тон, при 218,50 евро/тон, за предходната седмица и 210,20 евро/тон, към 03.05.2024 г.

Европейски фючърсен пазар, €/t пшеница

Към 17.05.2024 г. обявените фючърсни доставки сравнени спрямо предходната седмица бяха както следва:

ФЮЧЪРС €/ТОН	10.5.2024	17.5.2024	промяна €/тон
пшеница септември 24	249,50	246,75	-2,75
пшеница декември 24	254,25	252,00	-2,25
пшеница март 25	256,25	254,00	-2,25

Ечемик

Предлагане: Общият ресурс от ечемик, с който страната разполага по оперативна информация за реколта 2023/2024 година към 17 май 2024 г. е в размер на 850 593 тона, в т.ч. - производство в размер на 728 560 тона, внос 902 тона и преходен остатък от реколта 2022/2023 г. – 121 131 тона.

Потребление: Общото потребление на ечемик към 17.05.2024 г. е в размер на 707 644 тона, от които 285 730 тона за вътрешно потребление и 421 914 тона напуснали страната.

Запасите от ечемик към 17 май 2024 г. по предварителна информация се оценяват на 142 949 тона.

Движение на ечемик за периода 30.06.2023 г. – 17.05.2024 г.

I. Предлагане	
1.Начални запаси, тона	121 131
2.Производство,тона	728 560
3.Внос и вътреобщностни доставки, тона	902
Общо предлагане, тона	850 593
II. Потребление	
1. Вътрешно потребление, тона	285 730
1.1.За производство на пиво, тона	61 930
1.2. За фураж, тона	193 300
1.3. За семена, тона	30 500
2. Износ и вътреобщностни доставки, тона	421 914
2.1. Вътреобщностни доставки, тона	243 713
2.2. Износ трети страни, тона	178 201
Общо потребление, тона	707 644
III. Запаси, тона	
	142 949

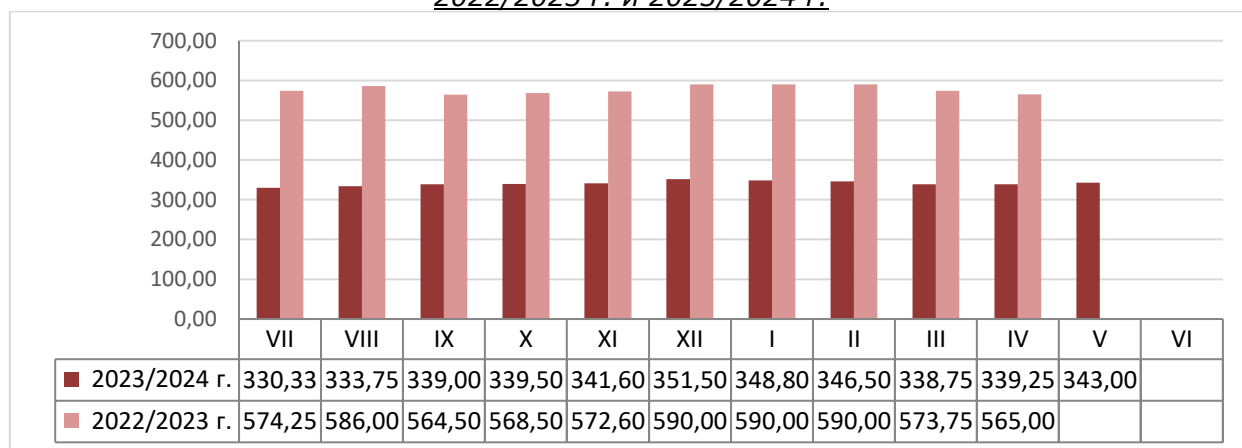
* Източници: НСИ, Агенция "Митници", НАП "Интрастат", Дирекции в МЗХГ – „Растениевъдство“, „Животновъдство“, „Идентификация на земеделски парцели“, ГД „Земеделие и регионална политика“. *Информацията от НАП "Интрастат" се предоставя до 22 число на следващият месец за предходния.

Пазарна ситуация при ечемика

Средната изкупна цена на фуражният ечемик остана на ниво от 343,00 лв./тон при 338,00 лв./тон към 19.04.2024 г.

Средната изкупна цена за месец май към момента е 343,00 лв./тон, като за същият месец на 2023 г. не е обявявана цена.

Средни месечни изкупни цени на фуражен ечемик в страната, маркетингови години 2022/2023 г. и 2023/2024 г.



Източник: „САПИ“

Повишението в средната цена на Френският фуражен ечемик доставен на Руан продължи и бе на ниво от 216,33 евро/тон, при 207,83 евро/тон, за предишната седмица и 194,20 евро/тон, към 03.05.2024 г.

Рапица

Предлагане: Общият ресурс от рапично семе по оперативна информация за реколта 2023/2024 г. към 17 май 2024 г. е в размер на 422 973 тона, от които производство – 232 729 тона, внос 177 969 тона и преходен остатък от реколта 2022/2023 г. - 12 275 тона.

Потребление: Общото потребление към същата дата е в размер на 319 626 тона, от които – 189 970 тона за вътрешно потребление и 129 656 тона са напуснали страната.

Запасите към 17.05.2024 г. по предварителна информация се оценяват на 103 347 тона.

Движение на рапица за периода 30.06.2022 г. – 17.05.2024 г.

I. Предлагане	
1.Начални запаси, тона	12 275
2.Производство,тона	232 729
3.Внос и вътреобщностни доставки, тона	177 969
Общо предлагане, тона	422 973
II. Потребление	
1. Вътрешно потребление, тона	189 970
1.1.За производство на масло и биодизел, тона	189 970
2. Износ и вътреобщностни доставки, тона	129 656
2.1. Вътреобщностни доставки, тона	101 021
2.2. Износ трети страни, тона	28 635
Общо потребление, тона	319 626
III. Запаси, тона	
	103 347

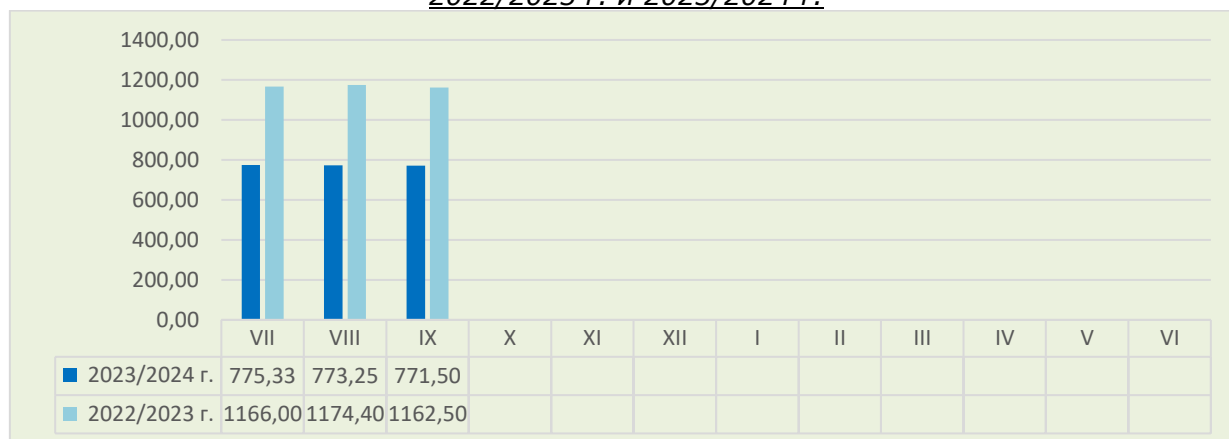
**Информацията от НАП "Интрастат" се предоставя до 22 число на следващият месец за предходният.
Източници: НСИ, Агенция "Митници", НАП "Интрастат", Дирекции в МЗХГ – „Растениевъдство“, „Животновъдство, „Идентификация на земеделски парцели“, ГД „Земеделие и регионална политика“.*

Пазарна ситуация при рапицата

За миналата седмица не бе обявена средна изкупна цена за рапичното семе, средната цена към 15.09.2023 г. е 775,00 лв./тон и ниво от 768,00 лв./тон към 08.09.2023 г.

Средната цена за м. септември е с ниво от 771,50 лв./тон, при средна цена за същият месец на 2022 г. от 1 162,50 лв./тон.

Средни месечни изкупни цени на рапица в страната, маркетингови години 2022/2023 г. и 2023/2024 г.



Средната цена на френската рапица ФОБ Мозел запази втора седмица нивото от 475,17 евро/тон, при 450,60 евро/тон, към 03.05.2024 г.

Европейски фючърсен пазар, €/t рапица

Към 17.05.2024 г. обявените фючърсни доставки сравнени спрямо предходната седмица бяха както следва:

ФЮЧЪРС €/ТОН	10.5.2024	17.5.2024	промяна €/тон
рапица август 24	482,00	478,75	-3,25
рапица ноември 24	489,00	486,75	-2,25
рапица февруари 25	490,25	489,50	-0,75

Царевица

Предлагане: Общият ресурс от царевица в страната по оперативна информация за реколта 2023/2024 г. към 17 май 2024 г. е в размер на 2 663 672 тона от които производство - 2 251 540 тона, внос - 10 053 тона и преходен остатък от реколта 2022/2023 г. - 402 079 тона.

Потребление: Общото потребление на царевица за същият период е в размер на 1 493 182 тона, от които - 945 590 за вътрешно потребление и 547 592 напуснали страната.

Запасите от царевица към 17.05.2024 г. по оперативна информация се оценяват на 1 170 489 тона.

Движение на царевица за периода 01.09.2023 г.- 17.05.2024 г.

I .Предлагане	
1.Начални запаси, тона	402 079
2.Производство,тона	2 251 540
3.Внос и вътреобщностни доставки, тона	10 053
Общо предлагане, тона	2 663 672
II. Потребление	
1. Вътрешно потребление, тона	945 590
1.1.За храна и индустриална употреба , тона	575 220
1.2. За фураж, тона	370 370
1.3. За семена, тона	
2. Износ и вътреобщностни доставки, тона	547 592
2.1. Вътреобщностни доставки, тона	186 548
2.2. Износ трети страни, тона	361 044
Общо потребление, тона	1 493 182
III. Запаси, тона	
	1 170 489

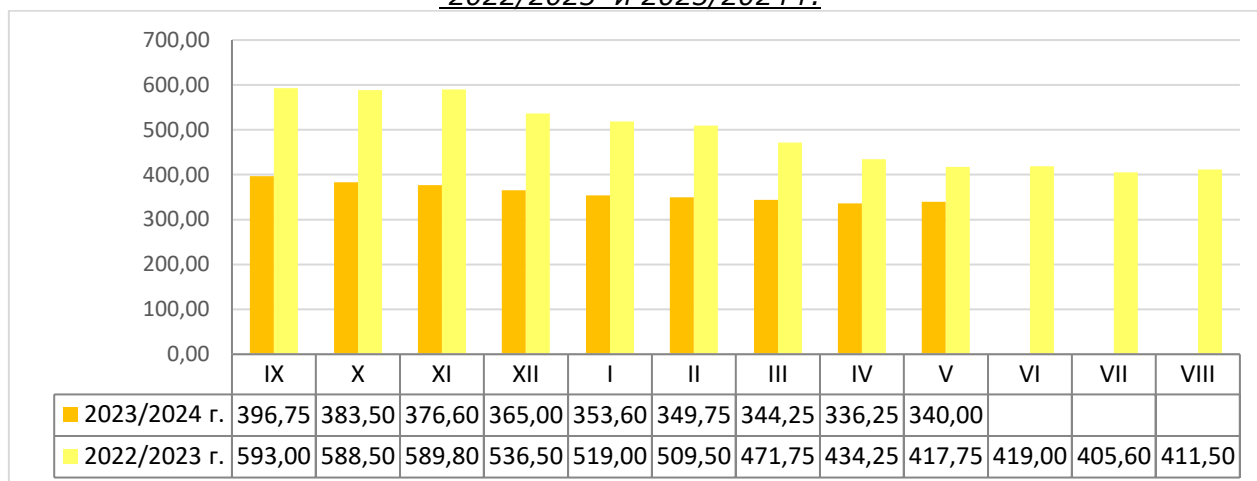
*Информацията от НАП "Интрастат" се предоставя до 22 число на следващият месец за предходния.
Източници: НСИ, Агенция "Митници", НАП "Интрастат", Дирекции в МЗХГ - „Растениевъдство“, „Животновъдство, „Идентификация на земеделски парцели“, ГД „Земеделие и регионална политика“.

Пазарна ситуация при царевицата

Средната изкупна цена на царевицата продължи да се повишава и бе на ниво от 345 лв./тон, при 338,00 лв./тон, за предходната седмица и 337,00 лв./тон към 03.05.2024 г.

Средната цена за м. май е на ниво от 340,00 лв./тон при средна цена на царевицата за същият период на 2023 г. от 417,75 лв./тон.

Средни месечни изкупни цени на царевица в страната, маркетингови години 2022/2023 и 2023/2024 г.



Източник: „САПИ“

Средната цена на френската царевица доставена на Бордо бе на ниво от 203,67 евро/тон, при 200,00 евро/тон, за предишната седмица и диапазон 199,00 - 198,83 евро/тон за предходния период.

Европейски фючърсен пазар, €/t царевица

Към 17.05.2024 г. обявените фючърсни доставки спрямо предходната седмица бяха както следва:

ФЮЧЪРС €/ТОН	10.5.2024	17.5.2024	промяна €/тон
царевица юни 24	207,75	213,50	+5,75
царевица август 24	216,50	218,75	+2,25
царевица ноември 24	218,75	215,50	-3,25

Черен масладен слънчоглед

Предлагане: Общия ресурс от масладен слънчоглед за реколта 2023/2024 г., по оперативна информация към 17 май е в размер на 2 348 484 тона, от тях – производство 1 623 214 тона, внос – 454 386 тона и преходен остатък от реколта 2022/2023 г. – 270 884 тона.

Потребление: Общото потребление на слънчогледово семе към същата дата по оперативна информация е в размер на 1 837 350 тона, от които 1 629 420 тона за вътрешно потребление и 207 930 тона напуснали страната.

Запасите от черен масладен слънчоглед към 17.05.2024 г. по оперативна информация се оценяват на 511 134 тона.

**Движение на черен маслодаен слънчоглед за периода
01.09.2023 г.–17.05.2024 г.**

I. Предлагане	
1.Начални запаси, тона	270 884
2.Производство,тона	1 623 214
3.Внос и вътреобщностни доставки, тона	454 386
Общо предлагане, тона	2 348 484
II. Потребление	
1. Вътрешно потребление, тона	1 629 420
1.1.Употреба за слънчогледово масло, тона	1 303 970
1.2.Преработка в белен, тона	325 450
1.3. За семена, тона	
2. Износ и вътреобщностни доставки, тона	207 930
2.1. Вътреобщностни доставки, тона	168 566
2.2. Износ трети страни, тона	39 364
Общо потребление, тона	1 837 350
III. Запаси, тона	
	511 134

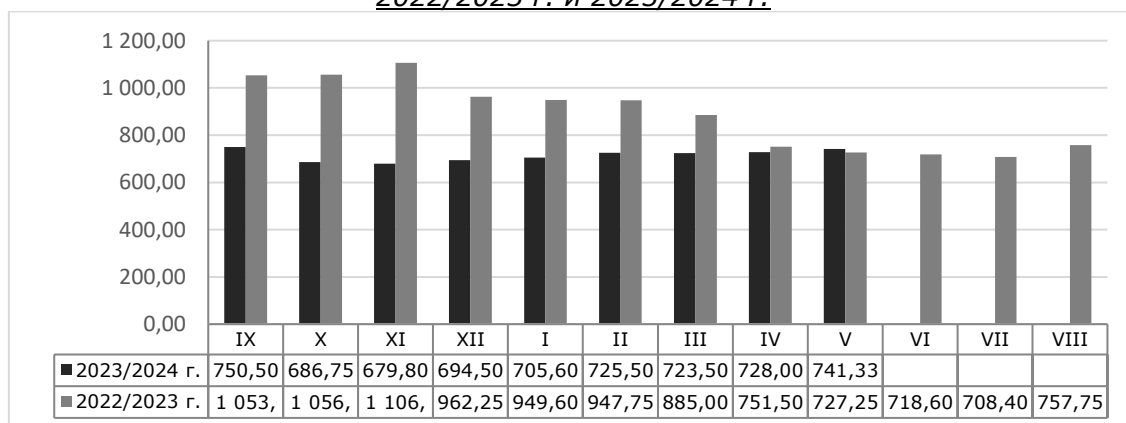
* Информацията от НАП "Интрастат" се предоставя до 22 число на следващият месец за предходният.
Източници: НСИ, Агенция "Митници", НАП "Интрастат", Дирекции в МЗХГ – „Растениевъдство“, „Животновъдство, идентификация на земеделски парцели“, ГД „Земеделие и регионална политика“

Пазарна ситуация при черен маслодаен слънчоглед

Средната изкупна цена на слънчогледа задържа втора седмица нивото от 743,00 лв./тон, при 738,00 лв./тон, към 03.05.2024 г.

Средната цена за м. май към момента е 741,33 лв./тон, като за същия месец на 2023 г. е била на ниво от 727,25 лв./тон.

*Средни месечни изкупни цени на слънчоглед в страната, маркетингови години
2022/2023 г. и 2023/2024 г.*



Източник: „САПИ“

Средната цена на френският маслодаен слънчоглед доставен на Сен Назер се повиши до ниво от 428,33 евро/тон, при 415,00 евро/тон, за предходната седмица и 417,00 евро/тон, към 03.05.2024 г.