



РЕПУБЛИКА БЪЛГАРИЯ

Министерство на земеделието и храните
Дирекция „Растениевъдство“

ОПЕРАТИВЕН ЗЪРНЕН БАЛАНС ЗА НАЛИЧНИТЕ КОЛИЧЕСТВА ЗЪРНО В СТРАНАТА КЪМ 30.04.2024 г.

Обобщените данни са на база осъществения мониторинг за движението на зърното в и извън страната, оперативната информация за производство и потребление и събраната информация от подадените декларации за количеството налично зърно съхранявано в обектите за съхранение.

Предлагане: Общия ресурс от зърнени и маслодайни култури с които страната разполага към 30 април 2024 година от културите – пшеница, ечемик, рапица, ръж, овес, тритикале, сорго, царевица, черен маслодаен слънчоглед и оризова арпа по оперативна информация е в размер на 14 175 411 тона, в това число:

- Произведени количества – 11 662 723 тона;
- Начални запаси – 1 773 748 тона;
- Внос и вътрешнообщностни доставки – 738 940 тона.

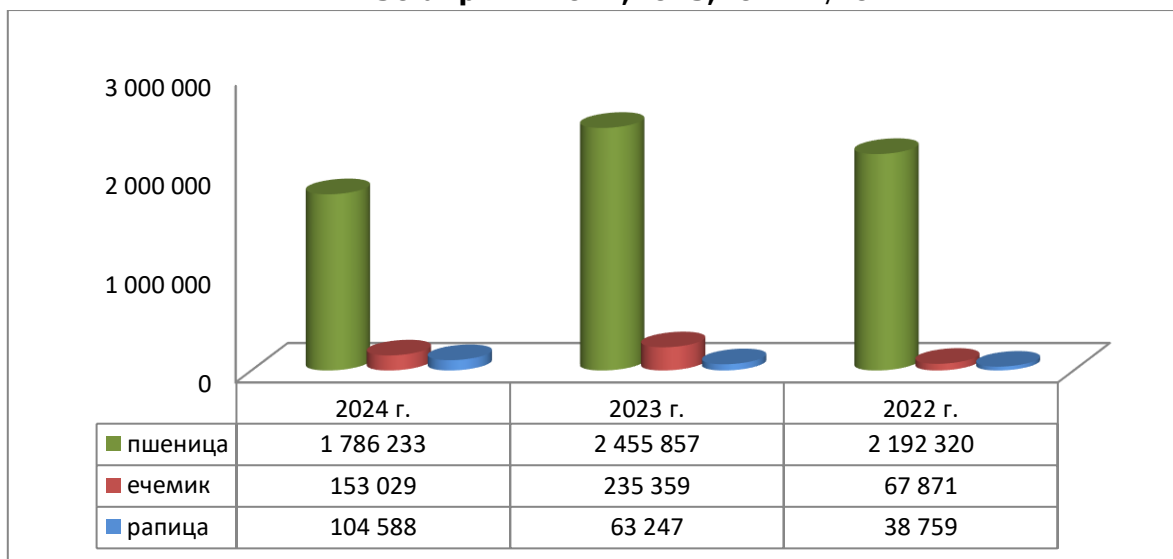
Потребление: Общото потребление на зърно към 30.04.2024 г. е в размер на 10 099 612 тона, от които:

- напуснали количества – 5 937 632 тона,
- потребено в страната – 4 161 980 тона /човешка консумация, индустриална употреба, фураж и семена/.

Наличните зърнени запаси по оперативен баланс към 30 април 2024 година се оценяват на 4 075 799 тона.

По подадените декларации в ОД „Земеделие“, съхраняваното количество зърно в обектите за съхранение - пшеница, ечемик, рапица, ръж, овес, тритикале, сорго, царевица, слънчоглед, оризова арпа и соя към 30.04.2024 г. е в размер на 3 700 372 тона, в т.ч. ръж – 2 827 тона, овес – 5 662 тона, тритикале – 14 245 тона, оризова арпа – 25 384 тона, соя – 13 253 тона.

Зърнени запаси в страната по оперативен баланс - пшеница, ечемик и рапица към 30 април - 2022,2023,2024 г./тон



Пшеница



Оперативен баланс към 30.04.2024 г.

I. Предлагане	
1. Начални запаси, тона	957 929
2. Производство, тона	6 588 680
3. Внос и вътреобщностни доставки, тона	57 081
Общо предлагане, тона	7 603 690
II. Потребление	
1. Вътрешно потребление, тона	1 132 170
1.1. За човешка консумация, тона	557 870
1.2. За фураж, тона	271 700
1.3. За семена, тона	242 430
1.4. Индуриална употреба, тона	60 170
2. Износ и вътреобщностни доставки, тона	4 685 287
2.1. Вътреобщностни доставки, тона	1 071 551
2.2. Износ трети страни, тона	3 613 737
Общо потребление, тона	5 817 457
III. Запаси, тона	
	1 786 233

Информацията от НАП "Интрастат" се предоставя до 22 число на следващият месец за предходният.

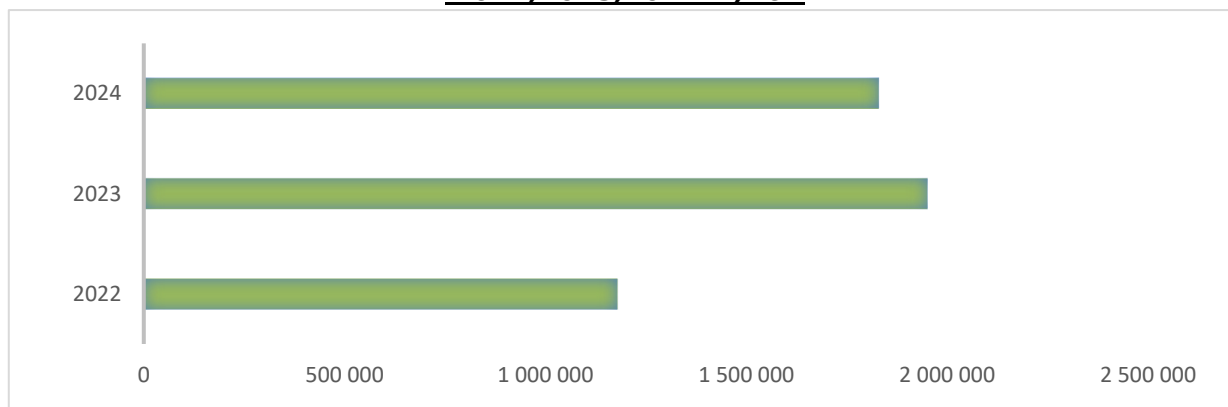
Източници: НСИ, Агенция "Митници", НАП "Интрастат", Дирекции в МЗХГ - Главна дирекция „Земеделие и регионална политика“, „Животновъдство“, „Директни плащания и идентификация на земеделски парцели“

Предлагане: Общият ресурс с който страната разполага към 30 април за реколта 2023/2024 г. е в размер на 7 603 690 тона, от които произведени количества 6 588 680 тона, внос – 57 081 тона и преходен остатък от реколта 2022/2023 г. – 957 929 тона.

Потребление: Към 30.04.2024 г. общото потребление от нова реколта е 5 817 457 тона, от тях за потребление в страната 1 132 170 тона и напуснали количества в размер на 4 685 287 тона.

Запасите от пшеница по оперативна информация към 30 април се оценяват на 1 786 233 тона.

Декларираните количества пшеница в ОСЗ към 30 април 2022,2023,2024 г./тон



Ечемик



Оперативен баланс към 30.04.2024 г.

I. Предлагане	
1. Начални запаси, тона	121 131
2. Производство, тона	728 560
3. Внос и вътреобщностни доставки, тона	902
Общо предлагане, тона	850 593
II. Потребление	
1. Вътрешно потребление, тона	275 650
1.1. За производство на пиво, тона	57 580
1.2. За фураж, тона	187 570
1.3. За семена, тона	30 500
2. Износ и вътреобщностни доставки, тона	421 914
2.1. Вътреобщностни доставки, тона	243 713
2.2. Износ трети страни, тона	178 201
Общо потребление, тона	697 564
III. Запаси, тона	
	153 029

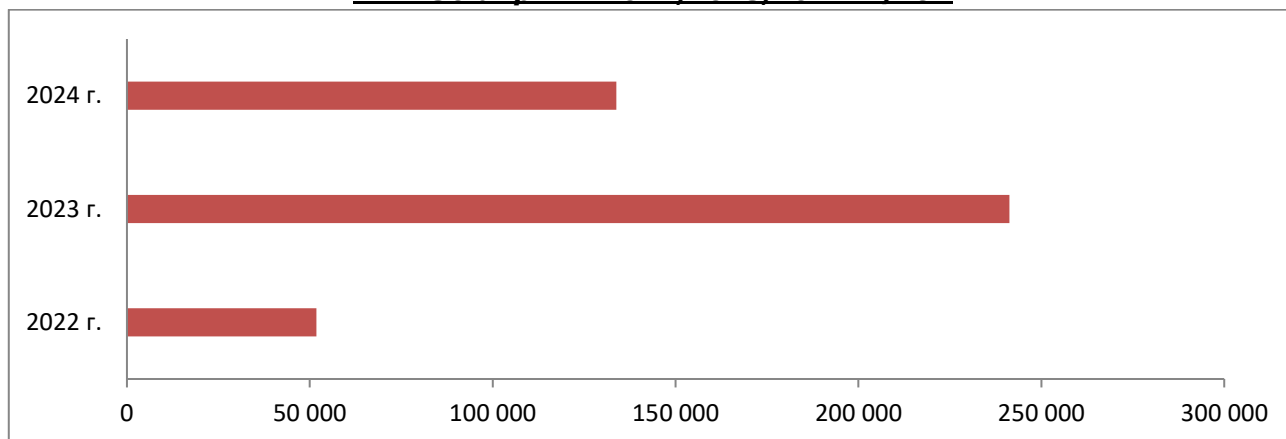
*Информацията от НАП "Интрастат" се предоставя до 22 число на следващият месец за предходния.
Източници: НСИ, Агенция "Митници", НАП "Интрастат", Дирекции в МЗХГ - Главна дирекция „Земеделие и регионална политика“, „Животновъдство“, „Директни плащания и идентификация на земеделски парцели“

Предлагане: По оперативна информация, общият ресурс от ечемик с който страната разполага за реколта 2023/2024 година към 30 април е в размер на 850 593 тона, в т.ч - производство в размер на 728 560 тона, преходен остатък от реколта 2022/2023 г. – 121 131 тона и внос – 902 тона.

Потребление: Общото потребление на ечемик към 30 април е в размер на 697 564 тона, от които 421 914 са напуснали страната и 275 650 тона са за вътрешно потребление.

Запасите от ечемик към 30.04.2024 г. по оперативна информация се оценяват на 153 029 тона.

Декларирани количества ечемик в ОСЗ **към 30 април - 2022,2023,2024 г./тон**



Рапица



Оперативен баланс към 30.04.2024 г.

I.Предлагане	
1.Начални запаси, тона	12 275
2.Производство,тона	232 729
3.Внос и вътреобщностни доставки,тона	174 860
Общо предлагане,тона	419 864
II. Потребление	
1. Вътрешно потребление, тона	185 620
1.1.За производство на масло и биодизел, тона	185 620
2. Износ и вътреобщностни доставки,тона	129 656
2.1. Вътреобщностни доставки, тона	101 021
2.2. Износ трети страни, тона	28 635
Общо потребление,тона	315 276
III. Запаси, тона	
	104 588

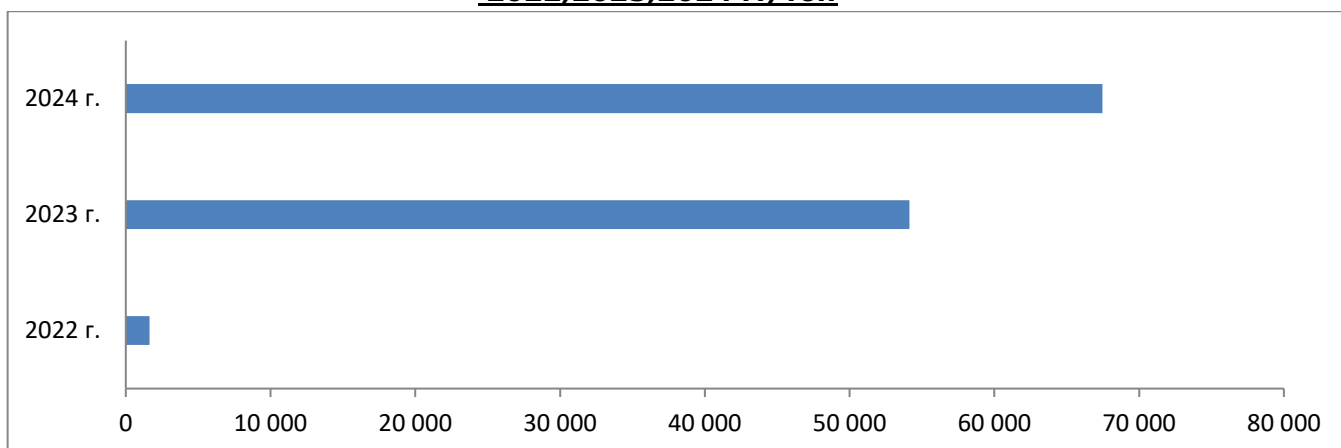
*Информацията от НАП "Интрастат" се предоставя до 22 число на следващият месец за предходния.
Източници: НСИ, Агенция "Митници", НАП "Интрастат", Дирекции в МЗХГ - Главна дирекция „Земеделие и регионална политика“, „Животновъдство“, „Директни плащания и идентификация на земеделски парцели“

Предлагане: Общият ресурс от рапично семе с който страната разполага за реколта 2023/2024 г. към 30 април е в размер на 419 864 тона, от които – производство 232 729 тона, внос 174 860 тона и преходен остатък от реколта 2022/2023 г. - 12 275 тона.

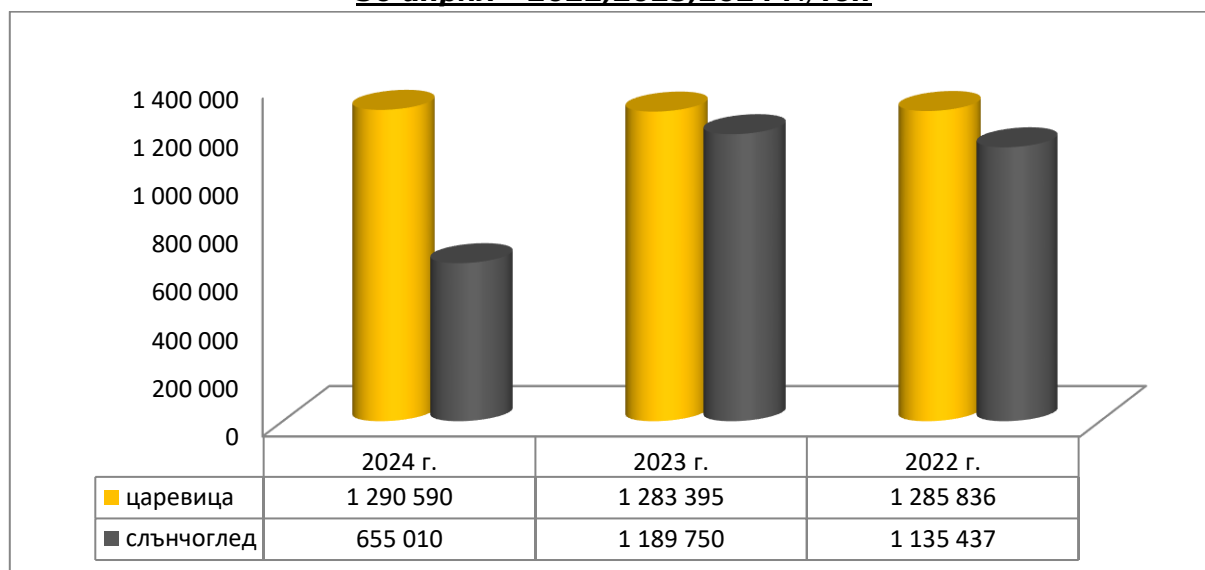
Потребление: Общото потребление към същата дата е в размер на 315 276 тона от които 185 620 тона за вътрешно потребление и 129 656 тона са напуснали страната.

Запасите към 30.04.2024 г. по оперативна информация се оценяват на 104 588 тона.

Декларирани количества рапица в ОСЗ към дата 30 април **2022,2023,2024 г./тон**



Зърнени запаси в страната по оперативен баланс - царевица и слънчоглед към 30 април - 2022,2023,2024 г./тон



Царевица



Оперативен баланс към 30.04.2024 г.

I. Предлагане	
1. Начални запаси, тона	402 079
2. Производство, тона	2 251 540
3. Внос и вътреобщностни доставки, тона	9 915
Общо предлагане, тона	2 663 534
II. Потребление	
1. Вътрешно потребление, тона	915 570
1.1. За храна и индустриална употреба, тона	569 200
1.2. За фураж, тона	346 370
1.3. За семена, тона	
2. Износ и вътреобщностни доставки, тона	457 375
2.1. Вътреобщностни доставки, тона	184 050
2.2. Износ трети страни, тона	273 325
Общо потребление, тона	1 372 945
III. Запаси, тона	
	1 290 590


*Информацията от НАП "Интрастат" се предоставя до 22 число на следващият месец за предходния.
Източници: НСИ, Агенция "Митници", НАП "Интрастат", Дирекции в МЗХГ - Главна дирекция „Земеделие и регионална политика“, „Животновъдство“, „Директни плащания и идентификация на земеделски парцели“

Предлагане: Общият ресурс от царевица в страната по оперативна информация за реколта 2023/2024 г. към 30 април е в размер на 2 663 534 тона, в т.ч. - производство от 2 251 540 тона, внос – 9 915 тона и преходен остатък от реколта 2022/2023 г. – 402 079 тона.

Потребление: Общото потребление на царевица към същата дата е 1 372 945 тона, от които 915 570 за вътрешно потребление и 457 375 тона напуснали страната.

Запасите от царевица към 30.04.2024 г. по оперативна информация се оценяват на 1 290 590 тона.

Декларирани количества царевица в ОСЗ към дата
30 април - 2022,2023,2024 г./тон



Черен маслодаен слънчоглед



Оперативен баланс към 30.04.2024 г.

I. Предлагагане	
1. Начални запаси, тона	270 884
2. Производство, тона	1 623 214
3. Внос и вътреобщностни доставки, тона	447 182
Общо предлагане, тона	2 341 280
II. Потребление	
1. Вътрешно потребление, тона	1 500 370
1.1. Употреба за слънчогледово масло, тона	1 200 620
1.2. Преработка в белен, тона	299 750
1.3. За семена, тона	
2. Износ и вътреобщностни доставки, тона	185 900
2.1. Вътреобщностни доставки, тона	148 503
2.2. Износ трети страни, тона	37 397
Общо потребление, тона	1 686 270
III. Запаси, тона	
	655 010

*Информацията от НАП "Интрастат" се предоставя до 22 число на следващият месец за предходния.
Източници: НСИ, Агенция "Митници", НАП "Интрастат", Дирекции в МЗХГ - Главна дирекция „Земеделие и регионална политика“, „Животновъдство“, „Директни плащания и идентификация на земеделски парцели“

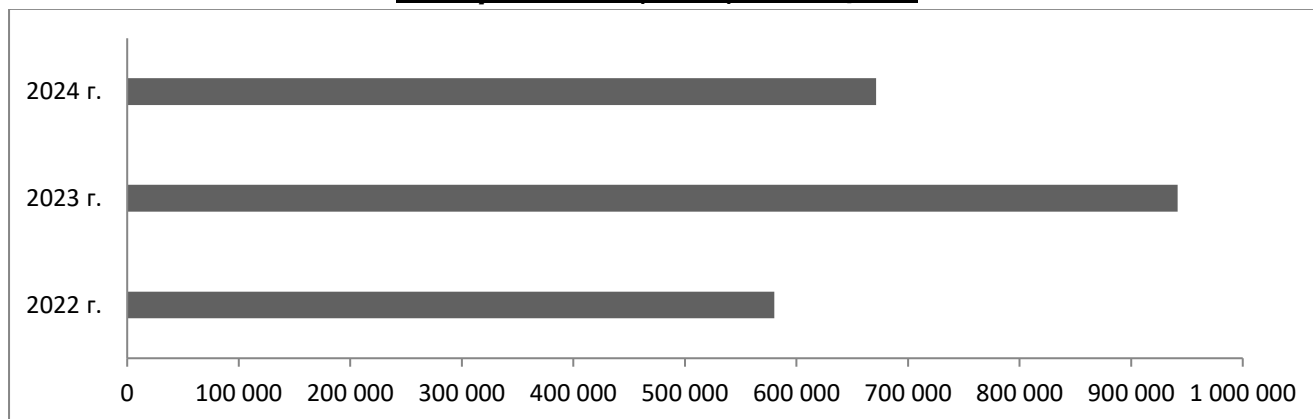
Предлагане: Общия ресурс от маслодаен слънчоглед за реколта 2023/2024 г., към 30 април по оперативна информация е в размер на 2 341 280 тона, от тях –

производство 1 623 214, внос 447 182 тона и преходен остатък от реколта 2022/2023 г. – 270 884 тона.

Потребление: Общото потребление на слънчогледово семе към същата дата по оперативна информация е в размер на 1 686 270 тона, от които 185 900 тона са напуснали страната и 1 500 370 тона са за вътрешно потребление (преработка).

Запасите от маслодаен слънчоглед към 30 април 2024 г. по оперативна информация се оценяват на 655 010 тона.

Декларирани количества слънчоглед в ОСЗ към дата
30 април - 2022,2023,2024 г./тон



Декларирани наличности от зърно по области /тон/, към 30.04.2024 г.

ОБЛАСТ	ОБИКНОВЕНА ПШЕНИЦА	ЕЧЕМИК	ЦАРЕВИЦА	СЛЪНЧОГЛЕД	РАПИЦА	РЪЖ	ОВЕС	ТРИТИКАЛЕ	ОРИЗОВА АРПА	СОЯ
БЛАГОЕВГРАД	6 145	1 043	2 370	94	37	11	114	14	0	0
БУРГАС	518 281	13 208	17 193	4 610	3 156	227	85	8	0	0
ВАРНА	170 885	22 536	46 094	89 788	26 903	0	303	0	0	0
В. ТЪРНОВО	60 513	5 796	124 427	54 118	6 001	90	91	0	0	65
ВИДИН	43 173	145	10 118	17 389	18	153	35	237	0	7
ВРАЦА	82 086	481	35 327	22 626	0	5	1 890	55	0	0
ГАБРОВО	544	53	108	1 223	0	0	0	0	0	0
ДОБРИЧ	190 727	6 514	128 203	39 355	122	10	54	0	0	56
КЪРДЖАЛИ	519	0	423	0	0	0	0	0	0	0
КЮСТЕНДИЛ	8 337	334	775	422	0	3	146	88	0	0
ЛОВЕЧ	11 710	515	10 986	5 365	40	69	960	0	0	0
МОНТАНА	39 452	888	75 752	26 138	3	0	19	110	0	0
ПАЗАРДЖИК	7 775	4 770	11 026	14 994	16	89	265	214	8 535	0
ПЕРНИК	1 396	22	1 229	308	0	0	21	0	0	0
ПЛЕВЕН	118 085	6 714	81 647	77 350	15	0	471	2 480	0	13 105
ПЛОВДИВ	93 906	3 372	41 990	22 394	0	1 983	39	10 522	15 729	1
РАЗГРАД	50 815	3 022	104 795	12 287	1	0	30	292	0	0
РУСЕ	49 685	5 403	43 099	13 759	25 068	8	19	0	0	4
СИЛИСТРА	26 828	11 214	9 304	34 411	5	33	0	0	0	0
СЛИВЕН	15 951	894	38 057	2 490	0	0	0	0	0	0
СМОЛЯН	482	62	405	8	0	0	0	0	0	0
СОФИЯ ГРАД	32 168	0	1 694	983	0	0	0	0	0	0
СОФИЯ ОБЛАСТ	11 035	662	42 767	357	0	106	151	0	0	0
СТАРА ЗАГОРА	25 425	749	7 326	9 638	0	4	5	60	1 120	0
ТЪРГОВИЩЕ	76 183	4 161	75 695	143 448	17	0	133	55	0	0
ХАСКОВО	66 196	7 829	6 077	15 684	13	0	609	10	0	0
ШУМЕН	48 925	28 184	17 403	11 772	3	0	147	100	0	0
ЯМБОЛ	72 721	5 238	2 193	50 278	6 054	36	75	0	0	15