



РЕПУБЛИКА БЪЛГАРИЯ

Министерство на земеделието и храните
Дирекция „Растениевъдство“

ОБЗОР ЗА СЪСТОЯНИЕТО НА ЗЪРНЕНИЯ ПАЗАР И ДВИЖЕНИЕ НА ЗЪРНОТО В СТРАНАТА ЗА ПЕРИОДА 03.05.2024 - 10.05.2024 Г.

Пшеница

Предлагане: По оперативна информация, общият ресурс с който страната разполага към 10.05.2024 г. за реколта 2023/2024 г. е в размер на 7 603 715 тона, от които произведени количества 6 588 680 тона, внос 57 106 тона и преходен остатък от реколта 2022/2023 г. – 957 929 тона.

Потребление: Към 10.05.2024 г., общото потребление на пшеница е 5 969 876 тона, от които 1 145 490 тона за вътрешно потребление и 4 824 386 тона напуснали страната количества.

Запасите от пшеница към 10.05.2024 г. по оперативна информация се оценяват на 1 633 839 тона.

Движение на пшеница за периода 30.06.2023 г. – 10.05.2024 г.

I. Предлагане	
1. Начални запаси, тона	957 929
2. Производство, тона	6 588 680
3. Внос и вътреобщностни доставки, тона	57 106
Общо предлагане, тона	7 603 715
II. Потребление	
1. Вътрешно потребление, тона	1 145 490
1.1. За човешка консумация, тона	564 220
1.2. За фураж, тона	276 240
1.3. За семена, тона	242 430
1.4. Индустриална употреба, тона	62 600
2. Износ и вътреобщностни доставки, тона	4 824 386
2.1. Вътреобщностни доставки, тона	1 078 650
2.2. Износ трети страни, тона	3 745 737
Общо потребление, тона	5 969 876
III. Запаси, тона	1 633 839

**Информацията от НАП "Интрастат" се предоставя до 22 число на следващият месец за предходният.
Източници: НСИ, Агенция "Митници", НАП "Интрастат", Дирекции в МЗХГ – „Растениевъдство“, „Животновъдство“, „Идентификация на земеделски парцели“, ГД „Земеделие и регионална политика“.*

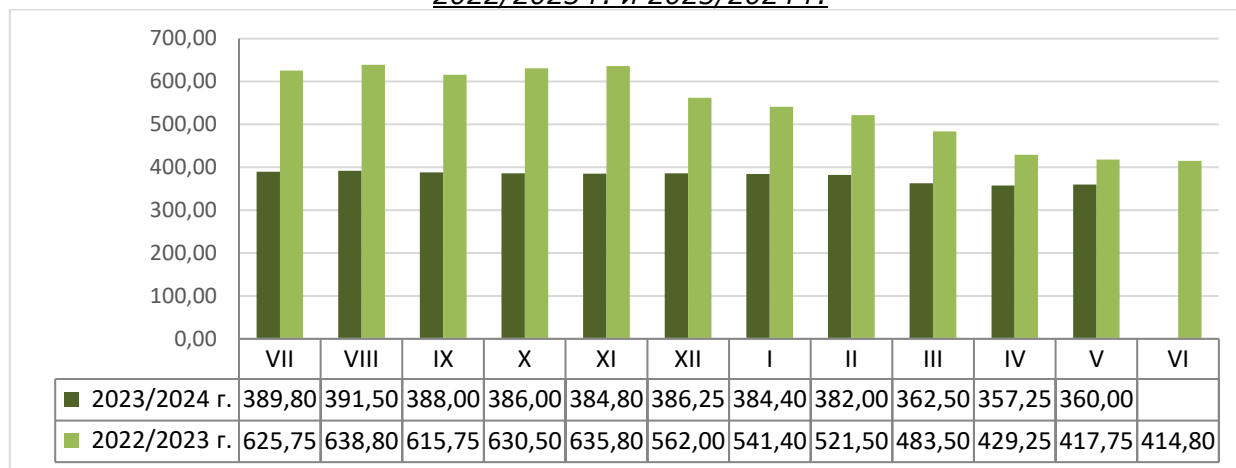
Пазарна ситуация при пшеницата

Средната изкупна цена на пшеницата бе на ниво от 362,00 лв./тон, при 358,00 лв./тон за предишната седмица и 357,00 лв./тон към 26.04.2024 г.

Средната изкупната цена за месец май към момента е с ниво от 360,00 лв./тон, при средна цена от 417,75 лв./тон за същият месец на 2023 г.

Средната цена на фуражната пшеница бе на ниво от 341,00 лв./тон, при 337,00 лв./тон за предходните две седмици.

Средни месечни изкупни цени на пшеница в страната, маркетингови години
2022/2023 г. и 2023/2024 г.



Източник: „САПИ“

Средната цена на френската пшеница доставена на Руан бе на ниво от 218,50 евро/тон, при 210,20 евро/тон за предходната седмица и 208,83 евро/тон, към 26.04.2024 г.

Европейски фючърсен пазар, €/t пшеница

Към 10.05.2024 г. обявените фючърсни доставки сравнени спрямо предходната седмица бяха както следва:

ФЮЧЪРС €/ТОН	3.5.2024	10.5.2024	промяна €/тон
пшеница септември 24	235,00	249,50	+14,50
пшеница декември 24	241,00	254,25	+13,25
пшеница март 25	244,00	256,25	+12,25

Ечемик

Предлагане: Общият ресурс от ечемик, с който страната разполага по оперативна информация за реколта 2023/2024 година към 10 май 2024 г. е в размер на 850 593 тона, в т.ч. - производство в размер на 728 560 тона, внос 902 тона и преходен остатък от реколта 2022/2023 г. – 121 131 тона.

Потребление: Общото потребление на ечемик към 10.05.2024 г. е в размер на 704 644 тона, от които 282 730 тона за вътрешно потребление и 421 914 тона напуснали страната.

Запасите от ечемик към 10 май 2024 г. по предварителна информация се оценяват на 145 949 тона.

Движение на ечемик за периода 30.06.2023 г.– 10.05.2024 г.

I.Предлагане	
1.Начални запаси, тона	121 131
2.Производство,тона	728 560
3.Внос и вътреобщностни доставки,тона	902
Общо предлагане,тона	850 593
II. Потребление	
1. Вътрешно потребление, тона	282 730
1.1.За производство на пиво, тона	60 430
1.2. За фураж,тона	191 800
1.3. За семена,тона	30 500
2. Износ и вътреобщностни доставки,тона	421 914
2.1. Вътреобщностни доставки, тона	243 713
2.2. Износ трети страни, тона	178 201
Общо потребление,тона	704 644
III. Запаси, тона	
	145 949

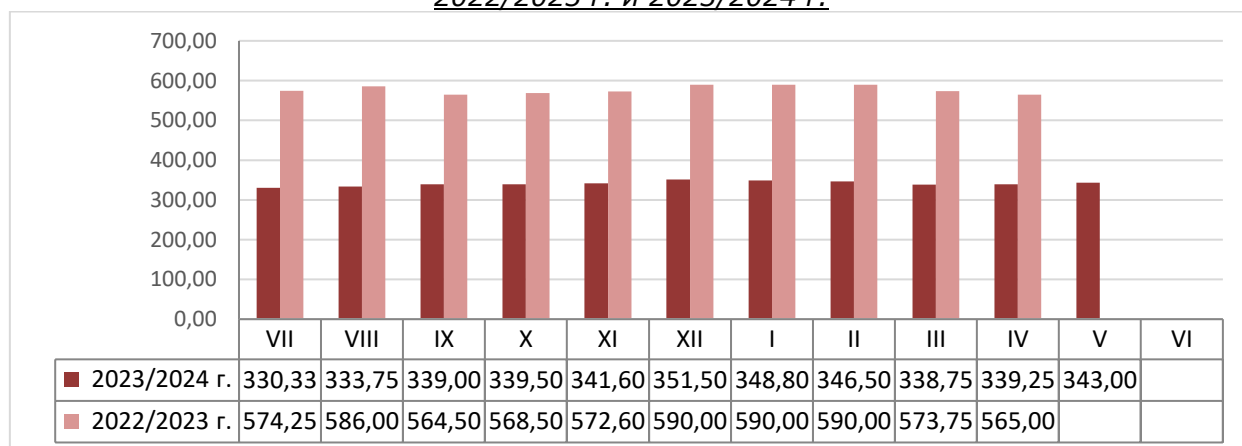
* Източници: НСИ, Агенция "Митници", НАП "Интрастат", Дирекции в МЗХГ – „Растениевъдство“, „Животновъдство“, „Идентификация на земеделски парцели“, ГД „Земеделие и регионална политика“. *Информацията от НАП "Интрастат" се предоставя до 22 число на следващият месец за предходният.

Пазарна ситуация при ечемика

Средната изкупна цена на фуражният ечемик остана на ниво от 343,00 лв./тон при 338,00 лв./тон към 19.04.2024 г.

Средната изкупна цена за месец май към момента е 343,00 лв./тон, като за същият месец на 2023 г. не е обявявана цена.

Средни месечни изкупни цени на фуражен ечемик в страната, маркетингови години 2022/2023 г. и 2023/2024 г.



Източник: „САПИ“

Повишението в средната цена на Френският фуражен ечемик доставен на Руан продължи и бе на ниво от 207,83 евро/тон, при 194,20 евро/тон за предишната седмица и 188,00 евро/тон, към 26.04.2024 г.

Рапица

Предлагане: Общият ресурс от рапично семе по оперативна информация за реколта 2023/2024 г. към 10 май 2024 г. е в размер на 422 127 тона, от които производство – 232 729 тона, внос 177 123 тона и преходен остатък от реколта 2022/2023 г. - 12 275 тона.

Потребление: Общото потребление към същата дата е в размер на 318 126 тона, от които – 188 470 тона за вътрешно потребление и 129 656 тона са напуснали страната.

Запасите към 10.05.2024 г. по предварителна информация се оценяват на 104 001 тона.

Движение на рапица за периода 30.06.2022 г. – 10.05.2024 г.

I. Предлагане	
1. Начални запаси, тона	12 275
2. Производство, тона	232 729
3. Внос и вътреобщностни доставки, тона	177 123
Общо предлагане, тона	422 127
II. Потребление	
1. Вътрешно потребление, тона	188 470
1.1. За производство на масло и биодизел, тона	188 470
2. Износ и вътреобщностни доставки, тона	129 656
2.1. Вътреобщностни доставки, тона	101 021
2.2. Износ трети страни, тона	28 635
Общо потребление, тона	318 126
III. Запаси, тона	
	104 001

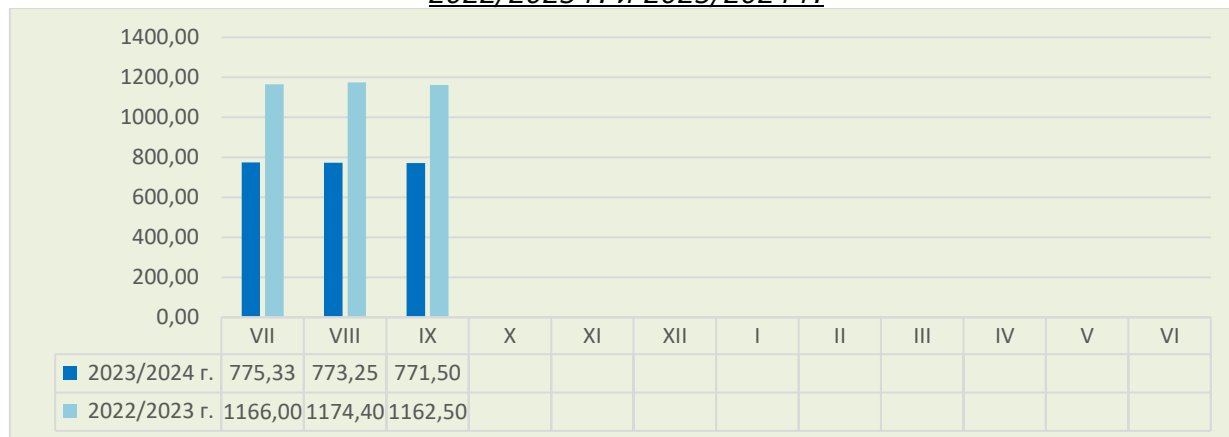
**Информацията от НАП "Интрастат" се предоставя до 22 число на следващият месец за предходния.
Източници: НСИ, Агенция "Митници", НАП "Интрастат", Дирекции в МЗХГ – „Растениевъдство“, „Животновъдство“, „Идентификация на земеделски парцели“, ГД „Земеделие и регионална политика“.*

Пазарна ситуация при рапицата

За миналата седмица не бе обявена средна изкупна цена за рапичното семе, средната цена към 15.09.2023 г. е 775,00 лв./тон и ниво от 768,00 лв./тон към 08.09.2023 г.

Средната цена за м. септември е с ниво от 771,50 лв./тон, при средна цена за същият месец на 2022 г. от 1 162,50 лв./тон.

Средни месечни изкупни цени на рапица в страната, маркетингови години 2022/2023 г. и 2023/2024 г.



Източник: „САПИ“

Средната цена на френската рапица ФОБ Мозел се повиши и бе на ниво от 475,17 евро/тон, при 450,60 евро/тон за предишният период и 448,174 евро/тон, към 26.04.2024 г.

Европейски фючърсен пазар, €/t рапица

Към 10.05.2024 г. обявените фючърсни доставки сравнени спрямо предходната седмица бяха както следва:

ФЮЧЪРС €/ТОН	3.5.2024	10.5.2024	промяна €/тон
рапица август 24	476,25	482,00	+5,75
рапица ноември 24	479,50	489,00	+9,50
рапица февруари 25	472,00	490,25	+18,25

Царевица

Предлагане: Общият ресурс от царевица в страната по оперативна информация за реколта 2023/2024 г. към 10 май 2024 г. е в размер на 2 663 534 тона от които производство - 2 251 540 тона, внос – 9 915 тона и преходен остатък от реколта 2022/2023 г. – 402 079 тона.

Потребление: Общото потребление на царевица за същият период е в размер на 1 422 613 тона, от които – 935 240 за вътрешно потребление и 487 373 напуснали страната.

Запасите от царевица към 10.05.2024 г. по оперативна информация се оценяват на 1 240 922 тона.

Движение на царевица за периода 01.09.2023 г.– 10.05.2024 г.

I. Предлагане	
1. Начални запаси, тона	402 079
2. Производство, тона	2 251 540
3. Внос и вътреобщностни доставки, тона	9 915
Общо предлагане, тона	2 663 534
II. Потребление	
1. Вътрешно потребление, тона	935 240
1.1. За храна и индустриална употреба, тона	572 970
1.2. За фураж, тона	362 270
1.3. За семена, тона	
2. Износ и вътреобщностни доставки, тона	487 373
2.1. Вътреобщностни доставки, тона	186 548
2.2. Износ трети страни, тона	300 825
Общо потребление, тона	1 422 613
III. Запаси, тона	
	1 240 922

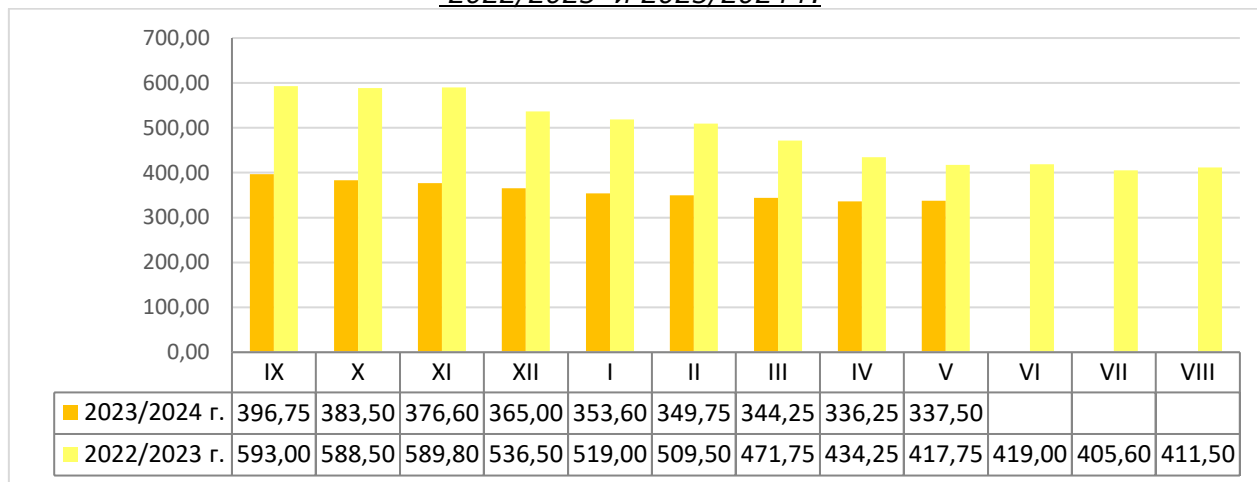
**Информацията от НАП "Интрастат" се предоставя до 22 число на следващият месец за предходният. Източници: НСИ, Агенция "Митници", НАП "Интрастат", Дирекции в МЗХГ – „Растениевъдство“, „Животновъдство“, „Идентификация на земеделски парцели“, ГД „Земеделие и регионална политика“.*

Пазарна ситуация при царевицата

Средната изкупна цена на царевицата бе на ниво от 338,00 лв./тон, при 337,00 лв./тон за предходната седмица и ниво от 340,00 лв. /тон и към 26.04.2024 г.

Средната цена за м. май е на ниво от 337,50 лв./тон при средна цена на царевицата за същият период на 2023 г. от 417,75 лв./тон.

Средни месечни изкупни цени на царевица в страната, маркетингови години 2022/2023 и 2023/2024 г.



Източник: „САПИ“

Средната цена на френската царевица доставена на Бордо бе на ниво от 200,00 евро/тон, при диапазон 199,00 - 198,83 евро/тон за предходните две седмици.

Европейски фючърсен пазар , €/t царевица

Към 10.05.2024 г. обявените фючърсни доставки спрямо предходната седмица бяха както следва:

ФЮЧЪРС €/ТОН	3.5.2024	10.5.2024	промяна €/тон
царевица юни 24	202,00	207,75	+5,75
царевица август 24	207,75	216,50	+8,75
царевица ноември 24	210,00	218,75	+8,75

Черен маслодаен слънчоглед

Предлагане: Общия ресурс от маслодаен слънчоглед за реколта 2023/2024 г., по оперативна информация към 10 май е в размер на 2 345 702 тона, от тях – производство 1 623 214 тона, внос – 451 604 тона и преходен остатък от реколта 2022/2023 г. – 270 884 тона.

Потребление: Общото потребление на слънчогледово семе към същата дата по оперативна информация е в размер на 1 770 987 тона, от които 1 583 120 тона за вътрешно потребление и 187 867 тона напуснали страната.

Запасите от черен маслодаен слънчоглед към 10.05.2024 г. по оперативна информация се оценяват на 574 715 тона.

**Движение на черен маслодаен слънчоглед за периода
01.09.2023 г.–10.05.2024 г.**

I. Предлагане	
1. Начални запаси, тона	270 884
2. Производство, тона	1 623 214
3. Внос и вътреобщностни доставки, тона	451 604
Общо предлагане, тона	2 345 702
II. Потребление	
1. Вътрешно потребление, тона	1 583 120
1.1. Употреба за слънчогледово масло, тона	1 266 470
1.2. Преработка в белен, тона	316 650
1.3. За семена, тона	
2. Износ и вътреобщностни доставки, тона	187 867
2.1. Вътреобщностни доставки, тона	148 503
2.2. Износ трети страни, тона	39 364
Общо потребление, тона	1 770 987
III. Запаси, тона	
	574 715

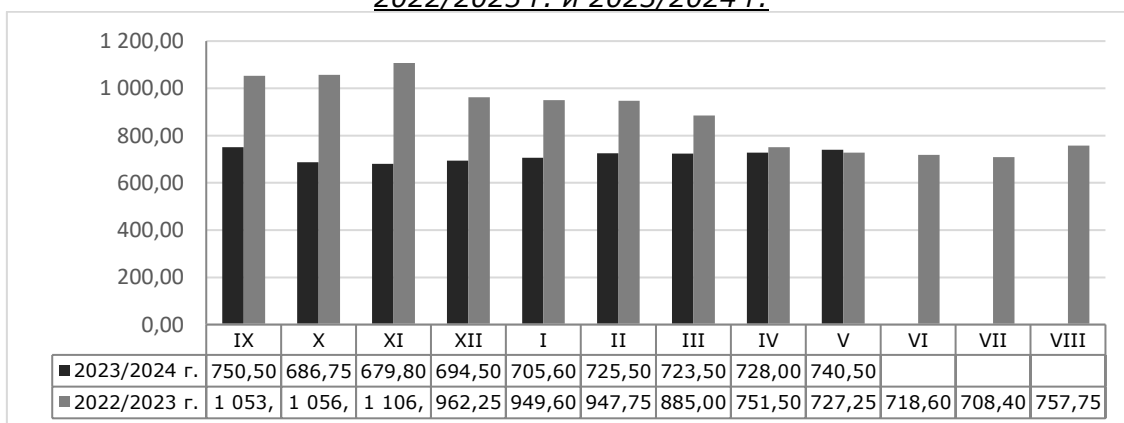
** Информацията от НАП "Интрастат" се предоставя до 22 число на следващият месец за предходния.
Източници: НСИ, Агенция "Митници", НАП "Интрастат", Дирекции в МЗХГ – „Растениевъдство“, „Животновъдство, идентификация на земеделски парцели“, ГД „Земеделие и регионална политика“*

Пазарна ситуация при черен маслодаен слънчоглед

Средната изкупна цена на слънчогледа продължи с повишението си и бе на ниво от 743,00 лв./тон, при 738,00 лв./тон за предходната седмица и 732,00 лв./тон към 26.04.2024 г.

Средната цена за м. май към момента е 740,50 лв./тон, като за същия месец на 2023 г. е била на ниво от 727,25 лв./тон.

**Средни месечни изкупни цени на слънчоглед в страната, маркетингови години
2022/2023 г. и 2023/2024 г.**



Източник: „САПИ“

Средната цена на френският маслодаен слънчоглед доставен на Сен Назер бе на ниво от 415,00 евро/тон, при 417,00 евро/тон за предходната седмица и 408,33 евро/тон към 26.04.2024 г.