



РЕПУБЛИКА БЪЛГАРИЯ

Министерство на земеделието и храните
Дирекция „Растениевъдство“

ОБЗОР ЗА СЪСТОЯНИЕТО НА ЗЪРНЕНИЯ ПАЗАР И ДВИЖЕНИЕ НА ЗЪРНОТО В СТРАНАТА ЗА ПЕРИОДА 26.04.2024 - 03.05.2024 Г.

Пшеница

Предлагане: По оперативна информация, общият ресурс с който страната разполага към 03.05.2024 г. за реколта 2023/2024 г. е в размер на 7 603 715 тона, от които произведени количества 6 588 680 тона, внос 57 106 тона и преходен остатък от реколта 2022/2023 г. – 957 929 тона.

Потребление: Към 03.05.2024 г., общото потребление на пшеница е 5 826 758 тона, от които 1 136 340 тона за вътрешно потребление и 4 690 418 тона напуснали страната количества.

Запасите от пшеница към 03.05.2024 г. по оперативна информация се оценяват на 1 776 957 тона.

Движение на пшеница за периода 30.06.2023 г. – 03.05.2024 г.

I. Предлагане	
1. Начални запаси, тона	957 929
2. Производство, тона	6 588 680
3. Внос и вътреобщностни доставки, тона	57 106
Общо предлагане, тона	7 603 715
II. Потребление	
1. Вътрешно потребление, тона	1 136 340
1.1. За човешка консумация, тона	559 620
1.2. За фураж, тона	273 140
1.3. За семена, тона	242 430
1.4. Индустриална употреба, тона	61 150
2. Износ и вътреобщностни доставки, тона	4 690 418
2.1. Вътреобщностни доставки, тона	1 076 682
2.2. Износ трети страни, тона	3 613 737
Общо потребление, тона	5 826 758
III. Запаси, тона	1 776 957

**Информацията от НАП "Интрастат" се предоставя до 22 число на следващият месец за предходния.
Източници: НСИ, Агенция "Митници", НАП "Интрастат", Дирекции в МЗХГ – „Растениевъдство“, „Животновъдство“, „Идентификация на земеделски парцели“, ГД „Земеделие и регионална политика“.*

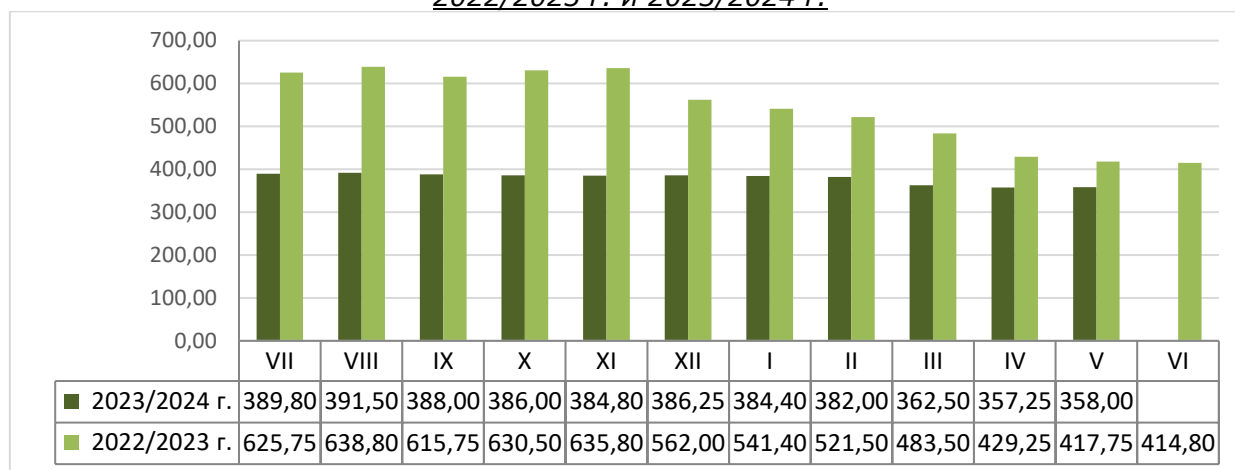
Пазарна ситуация при пшеницата

Средната изкупна цена на пшеницата остана на ниво от 358,00 лв./тон, при 357,00 лв./тон към 19.04.2024 г.

Средната изкупната цена за месец май към момента е с ниво от 358,00 лв./тон, при средна цена от 417,75 лв./тон за същият месец на 2023 г.

Средната цена на фуражната пшеница също запази нивото си от 337,00 лв./тон, при 335,00 лв./тон към 19.04.2024 г.

Средни месечни изкупни цени на пшеница в страната, маркетингови години
2022/2023 г. и 2023/2024 г.



Източник: „САПИ“

Средната цена на френската пшеница доставена на Руан бе на ниво от 210,20 евро/тон, при 208,83 евро/тон за предходната седмица и 204,00 евро/тон, към 19.04.2024 г.

Европейски фючърсен пазар, €/t пшеница

Към 03.05.2024 г. обявените фючърсни доставки сравнени спрямо предходната седмица бяха както следва:

ФЮЧЪРС €/ТОН	26.4.2024	3.5.2024	промяна €/тон
пшеница май 24	211,75	209,75	-2,00
пшеница септември 24	235,25	235,00	-0,25
пшеница декември 24	240,50	241,00	+0,50

Ечемик

Предлагане: Общият ресурс от ечемик, с който страната разполага по оперативна информация за реколта 2023/2024 година към 03 май 2024 г. е в размер на 850 593 тона, в т.ч. - производство в размер на 728 560 тона, внос 902 тона и преходен остатък от реколта 2022/2023 г. – 121 131 тона.

Потребление: Общото потребление на ечемик към 03.05.2024 г. е в размер на 701 344 тона, от които 279 430 тона за вътрешно потребление и 421 914 тона напуснали страната.

Запасите от ечемик към 03 май 2024 г. по предварителна информация се оценяват на 149 249 тона.

Движение на ечемик за периода 30.06.2023 г. – 03.05.2024 г.

I.Предлагане	
1.Начални запаси, тона	121 131
2.Производство,тона	728 560
3.Внос и вътреобщностни доставки,тона	902
Общо предлагане,тона	850 593
II. Потребление	
1. Вътрешно потребление, тона	279 430
1.1.За производство на пиво, тона	58 980
1.2. За фураж,тона	189 950
1.3. За семена,тона	30 500
2. Износ и вътреобщностни доставки,тона	421 914
2.1. Вътреобщностни доставки, тона	243 713
2.2. Износ трети страни, тона	178 201
Общо потребление,тона	701 344
III. Запаси, тона	
	149 249

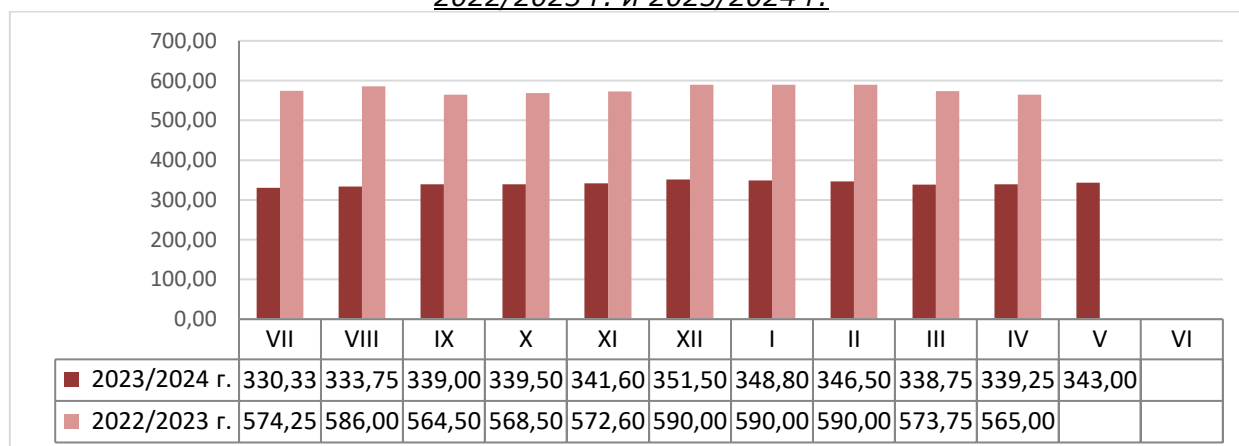
* Източници: НСИ, Агенция "Митници", НАП "Интрастат", Дирекции в МЗХГ – „Растениевъдство“, „Животновъдство“, „Идентификация на земеделски парцели“, ГД „Земеделие и регионална политика“. *Информацията от НАП "Интрастат" се предоставя до 22 число на следващият месец за предходния.

Пазарна ситуация при ечемика

Средната изкупна цена на фуражният ечемик остана на ниво от 343,00 лв./тон при 338,00 лв./тон към 19.04.2024 г.

Средната изкупна цена за месец май към момента е 343,00 лв./тон, като за същият месец на 2023 г. не е обявявана цена.

Средни месечни изкупни цени на фуражен ечемик в страната, маркетингови години 2022/2023 г. и 2023/2024 г.



Източник: „САПИ“

Повишението в средната цена на Френският фуражен ечемик доставен на Руан продължи и бе на ниво от 194,20 евро/тон, при 188,00 евро/тон за предишната седмица и 182,00 евро/тон, към 19.04.2024 г.

Рапица

Предлагане: Общият ресурс от рапично семе по оперативна информация за реколта 2023/2024 г. към 03 май 2024 г. е в размер на 419 864 тона, от които производство – 232 729 тона, внос 174 860 тона и преходен остатък от реколта 2022/2023 г. - 12 275 тона.

Потребление: Общото потребление към същата дата е в размер на 316 676 тона, от които – 187 020 тона за вътрешно потребление и 129 656 тона са напуснали страната.

Запасите към 03.05.2024 г. по предварителна информация се оценяват на 103 188 тона.

Движение на рапица за периода 30.06.2022 г. – 03.05.2024 г.

I.Предлагане	
1.Начални запаси, тона	12 275
2.Производство,тона	232 729
3.Внос и вътреобщностни доставки,тона	174 860
Общо предлагане,тона	419 864
II. Потребление	
1. Вътрешно потребление, тона	187 020
1.1.За производство на масло и биодизел, тона	187 020
2. Износ и вътреобщностни доставки,тона	129 656
2.1. Вътреобщностни доставки, тона	101 021
2.2. Износ трети страни, тона	28 635
Общо потребление,тона	316 676
III. Запаси, тона	
	103 188

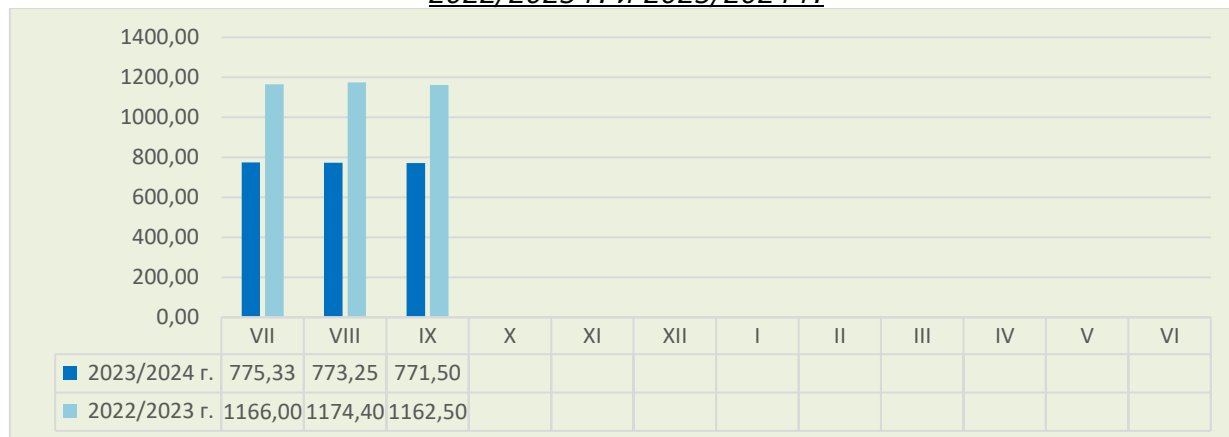
**Информацията от НАП "Интрастат" се предоставя до 22 число на следващият месец за предходния.
Източници: НСИ, Агенция "Митници", НАП "Интрастат", Дирекции в МЗХГ – „Растениевъдство“, „Животновъдство, „Идентификация на земеделски парцели“, ГД „Земеделие и регионална политика“.*

Пазарна ситуация при рапицата

За миналата седмица не бе обявена средна изкупна цена за рапичното семе, средната цена към 15.09.2023 г. е 775,00 лв./тон и ниво от 768,00 лв./тон към 08.09.2023 г.

Средната цена за м. септември е с ниво от 771,50 лв./тон, при средна цена за същият месец на 2022 г. от 1 162,50 лв./тон.

Средни месечни изкупни цени на рапица в страната, маркетингови години 2022/2023 г. и 2023/2024 г.



Източник: „САПИ“

Средната цена на френската рапица ФОБ Мозел бе на ниво от 450,60 евро/тон, при 448,174 евро/тон за предишният период и 452,017 евро/тон, към 19.04.2024 г.

Европейски фючърсен пазар, €/t рапица

Към 03.05.2024 г. обявените фючърсни доставки сравнени спрямо предходната седмица бяха както следва:

ФЮЧЪРС €/ТОН	26.4.2024	3.5.2024	промяна €/тон
рапица май 24	440,25	469,75	+29,50
рапица август 24	459,50	476,25	+16,75
рапица ноември 24	467,00	479,50	+12,50

Царевица

Предлагане: Общият ресурс от царевица в страната по оперативна информация за реколта 2023/2024 г. към 03 май 2024 г. е в размер на 2 663 534 тона от които производство - 2 251 540 тона, внос – 9 915 тона и преходен остатък от реколта 2022/2023 г. – 402 079 тона.

Потребление: Общото потребление на царевица за същият период е в размер на 1 385 143 тона, от които – 925 270 за вътрешно потребление и 459 873 напуснали страната.

Запасите от царевица към 03.05.2024 г. по оперативна информация се оценяват на 1 278 392 тона.

Движение на царевица за периода 01.09.2023 г.– 03.05.2024 г.

I.Предлагане	
1.Начални запаси, тона	402 079
2.Производство,тона	2 251 540
3.Внос и вътреобщностни доставки,тона	9 915
Общо предлагане,тона	2 663 534
II. Потребление	
1. Вътрешно потребление, тона	925 270
1.1.За храна и индустриална употреба , тона	570 850
1.2. За фураж, тона	354 420
1.3. За семена,тона	
2. Износ и вътреобщностни доставки,тона	459 873
2.1. Вътреобщностни доставки, тона	186 548
2.2. Износ трети страни, тона	273 325
Общо потребление,тона	1 385 143
III. Запаси, тона	
	1 278 392

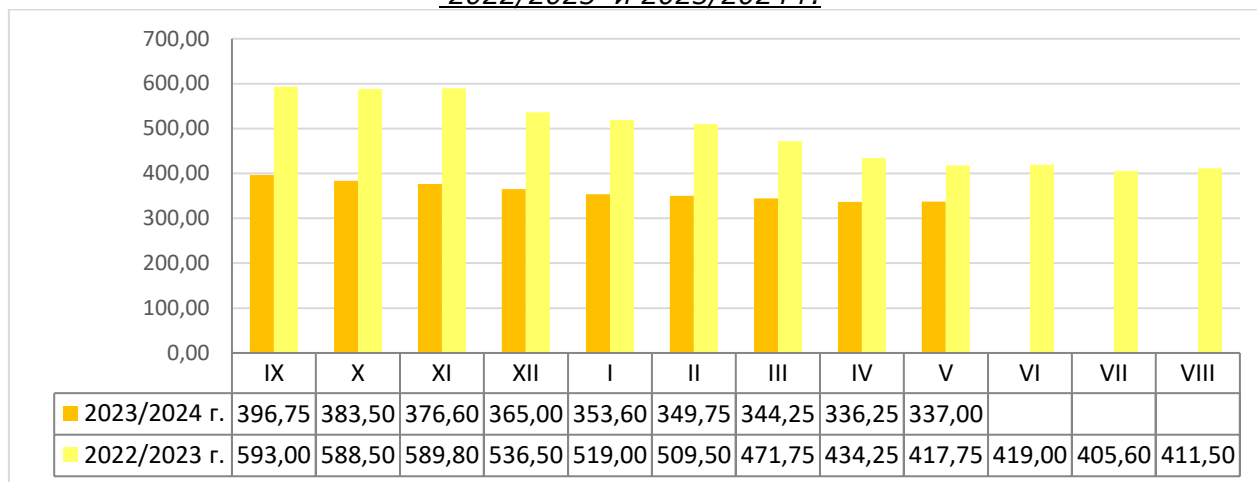
**Информацията от НАП "Интрастат" се предоставя до 22 число на следващият месец за предходният. Източници: НСИ, Агенция "Митници", НАП "Интрастат", Дирекции в МЗХГ – „Растениевъдство“, „Животновъдство, „идентификация на земеделски парцели“, ГД „Земеделие и регионална политика“.*

Пазарна ситуация при царевицата

Средната изкупна цена на царевицата бе на ниво от 337,00 лв./тон, при 340,00 лв./тон за предходната седмица и ниво от 335,00 лв. /тон и към 19.04.2024 г.

Средната цена за м. май е на ниво от 337,00 лв./тон при средна цена на царевицата за същият период на 2023 г. от 417,75 лв./тон.

Средни месечни изкупни цени на царевица в страната, маркетингови години 2022/2023 и 2023/2024 г.



Източник: „САПИ“

Средната цена на френската царевица доставена на Бордо остана в диапазон 199,00 - 198,83 евро/тон и ниво от 190,00 евро/тон към 19.04.2024 г.

Европейски фючърсен пазар , €/t царевица

Към 03.05.2024 г. обявените фючърсни доставки спрямо предходната седмица бяха както следва:

ФЮЧЪРС €/ТОН	26.4.2024	3.5.2024	промяна €/тон
царевица юни 24	208,50	202,00	-6,50
царевица август 24	212,00	207,75	-4,25
царевица ноември 24	210,00	210,00	0,00

Черен масладен слънчоглед

Предлагане: Общия ресурс от масладен слънчоглед за реколта 2023/2024 г., по оперативна информация към 03 май е в размер на 2 342 333 тона, от тях – производство 1 623 214 тона, внос – 448 235 тона и преходен остатък от реколта 2022/2023 г. – 270 884 тона.

Потребление: Общото потребление на слънчогледово семе към същата дата по оперативна информация е в размер на 1 725 220 тона, от които 1 539 320 тона за вътрешно потребление и 185 900 тона напуснали страната.

Запасите от черен масладен слънчоглед към 03.05.2024 г. по оперативна информация се оценяват на 617 113 тона.

**Движение на черен маслодаен слънчоглед за периода
01.09.2023 г.–03.05.2024 г.**

I. Предлагане	
1. Начални запаси, тона	270 884
2. Производство, тона	1 623 214
3. Внос и вътреобщностни доставки, тона	448 235
Общо предлагане, тона	2 342 333
II. Потребление	
1. Вътрешно потребление, тона	1 539 320
1.1. Употреба за слънчогледово масло, тона	1 231 270
1.2. Преработка в белен, тона	308 050
1.3. За семена, тона	
2. Износ и вътреобщностни доставки, тона	185 900
2.1. Вътреобщностни доставки, тона	148 503
2.2. Износ трети страни, тона	37 397
Общо потребление, тона	1 725 220
III. Запаси, тона	
	617 113

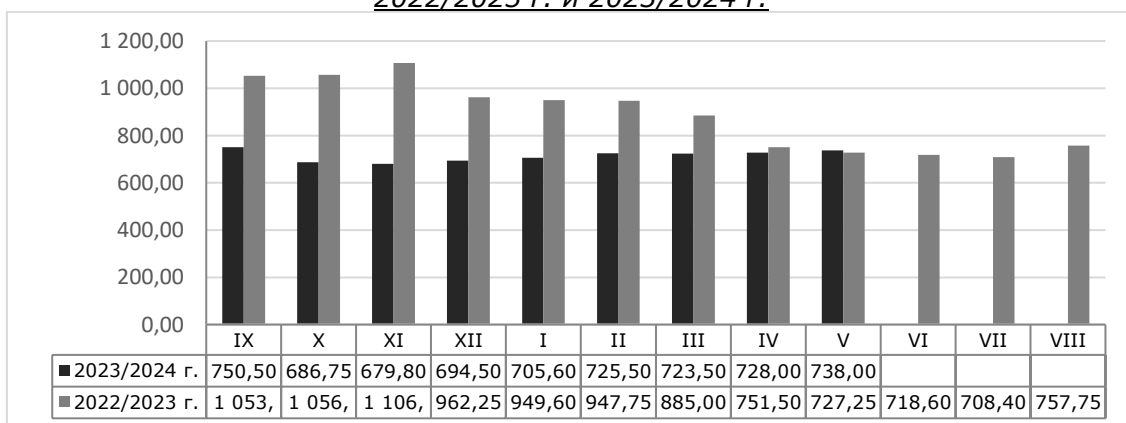
** Информацията от НАП "Интрастат" се предоставя до 22 число на следващият месец за предходния.
Източници: НСИ, Агенция "Митници", НАП "Интрастат", Дирекции в МЗХГ – „Растениевъдство“, „Животновъдство, идентификация на земеделски парцели“, ГД „Земеделие и регионална политика“*

Пазарна ситуация при черен маслодаен слънчоглед

Средната изкупна цена на слънчогледа продължи с плавното си повишение и бе на ниво от 738,00 лв./тон, при 732,00 лв./тон за предходната седмица и 728,00 лв./тон към 19.04.2024 г.

Средната цена за м. май към момента е 738,00 лв./тон, като за същия месец на 2023 г. е била на ниво от 727,25 лв./тон.

**Средни месечни изкупни цени на слънчоглед в страната, маркетингови години
2022/2023 г. и 2023/2024 г.**



Източник: „САПИ“

Средната цена на френският маслодаен слънчоглед доставен на Сен Назер бе на ниво от 417,00 евро/тон, при 408,33 евро/тон за предходната седмица и 405,17 евро/тон към 19.04.2024 г.