

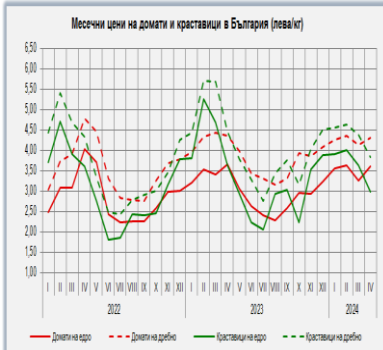


Цени

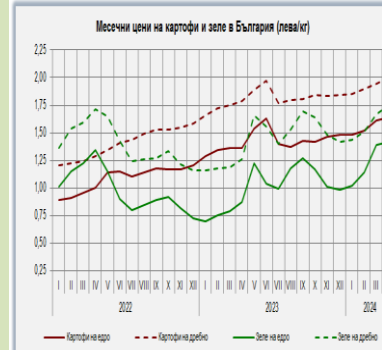
Цени на едро на тържищата в България (лева/кг)

Table with 5 columns: Product, Price 02.05.2024, and Change (%) for weekly, monthly, and yearly bases. Products include apples, raspberries, tomatoes, cucumbers, potatoes, green beans, carrots, and onions.

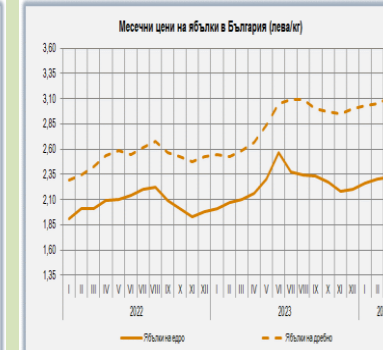
Източник: ДКСБТ



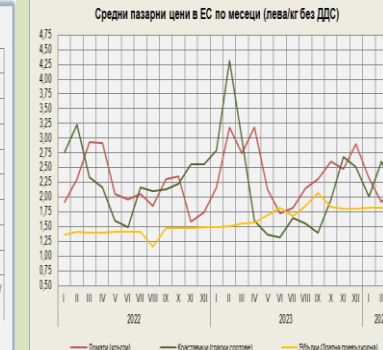
Източник: САПИ



Източник: САПИ



Източник: САПИ



Източник: ЕК

Производство и потребление

Производство на плодове (тона)

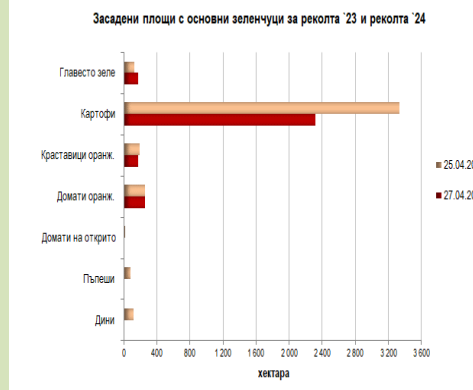
Table showing production and change in production for various fruits from 2021 to 2023*.

Източник: Агростатистика, МЗХ; * Предварителни данни

Производство на зеленчуци (тона)

Table showing production and change in production for various vegetables from 2021 to 2023*.

Източник: Агростатистика, МЗХ; * Предварителни данни



Източник: МЗХ, оперативни данни



Източник: Изчисления на МЗХ

Търговия

Внос на пресни плодове и зеленчуци в България (тона)

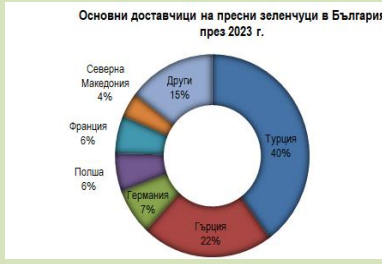
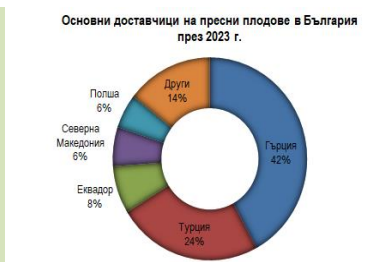
Table showing import and change in import for various fruits and vegetables from 2021 to 2024.

Източник: Данни на НСИ и изчисления на МЗХ

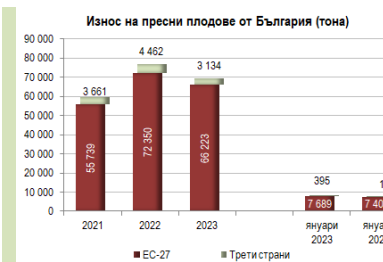
Износ на пресни плодове и зеленчуци от България (тона)

Table showing export and change in export for various fruits and vegetables from 2021 to 2024.

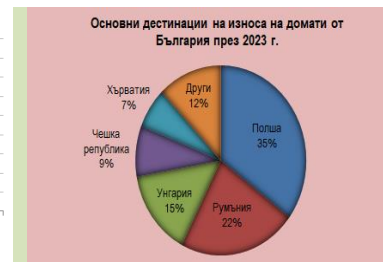
Източник: Данни на НСИ и изчисления на МЗХ



Източник: НСИ



Източник: НСИ



Източник: НСИ



Цени на едро на тържищата в България (лева/кг)

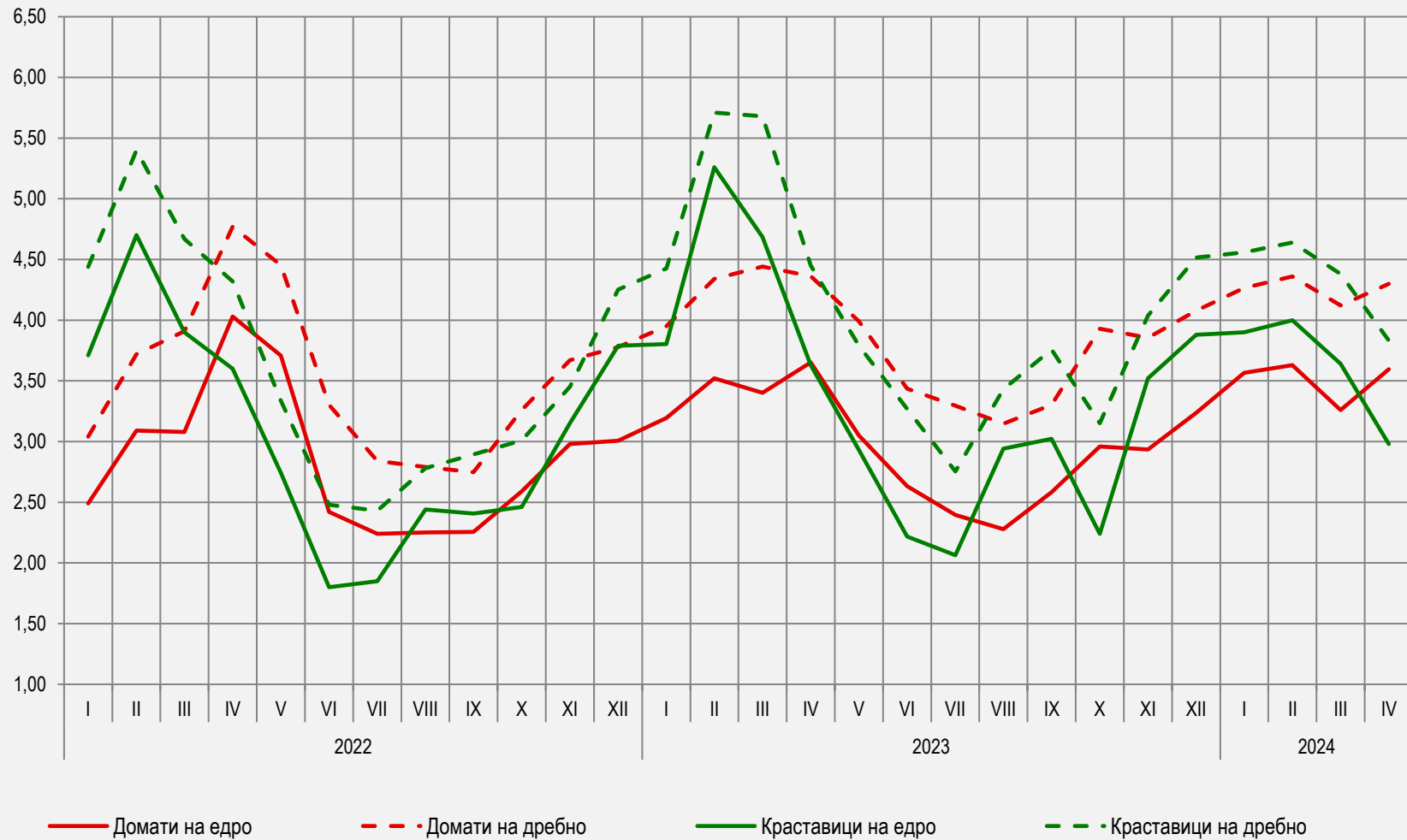
	02.05.2024	Изменение (%)		
		седм. база	мес. база	год. база
ябълки (внос)	1,51	↓ -10,1%	↓ -17,0%	↓ -11,7%
ягоди (внос)	4,30	↓ -8,5%	↓ -5,9%	-
домати (оранж.)	3,74	-	-	↓ -9,4%
краставици (оранж.)	2,80	↓ -2,4%	↓ -11,1%	↓ -19,5%
краставици (внос)	2,30	↑ 2,2%	↓ -8,0%	↓ -20,4%
картофи	1,55	↑ 6,9%	↑ 14,8%	↑ 14,8%
зеле	1,19	↓ -4,8%	↓ -0,8%	↓ -4,8%
моркови	1,21	↑ 3,4%	↑ 10,0%	↓ -22,4%
лук	1,49	↑ 2,1%	↑ 4,9%	-

Източник: ДКСБТ

[→ Към начална страница](#)



Месечни цени на домати и краставици в България (лева/кг)

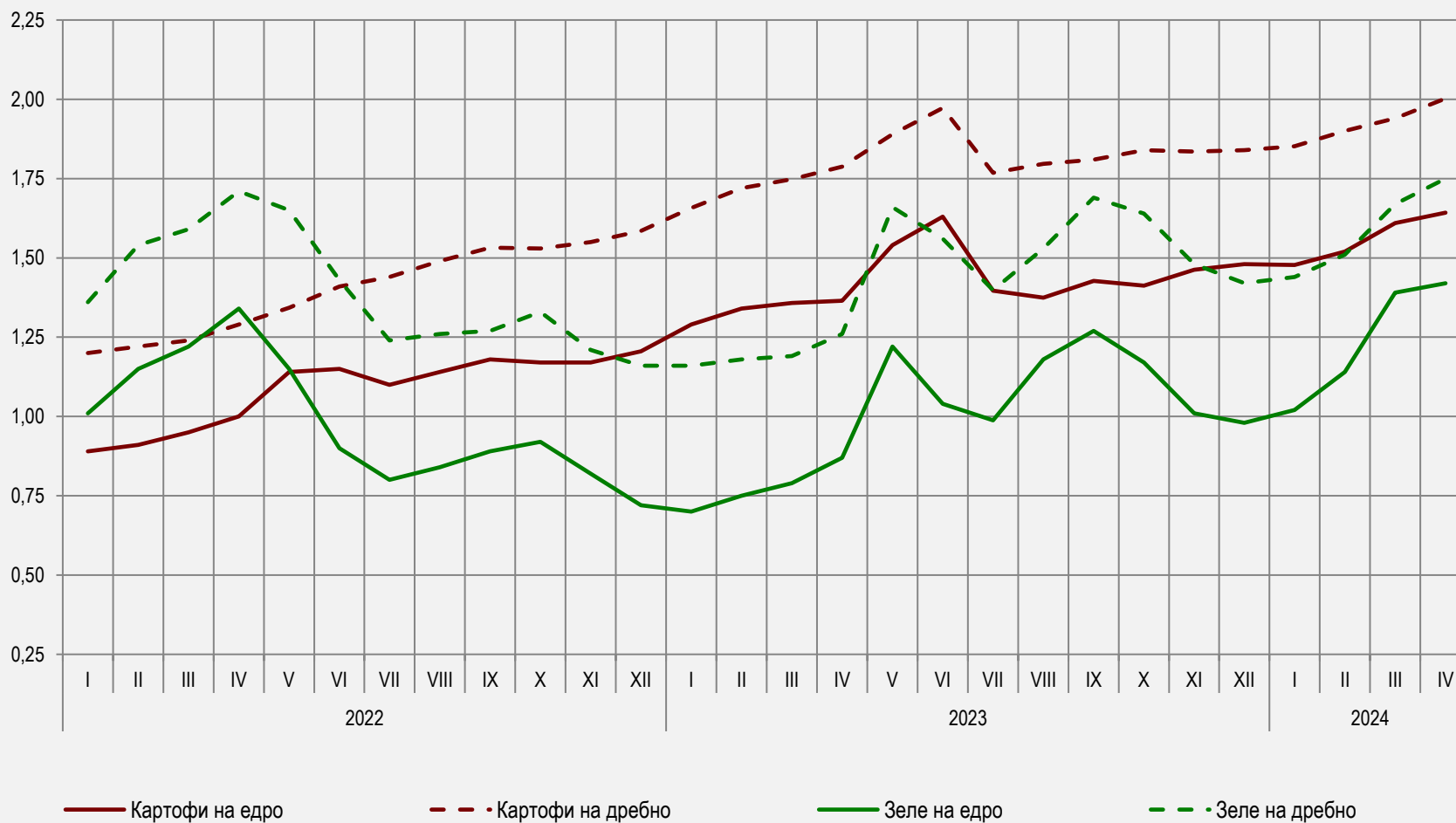


Източник: САПИ

[➔ Към начална страница](#)



Месечни цени на картофи и зеле в България (лева/кг)

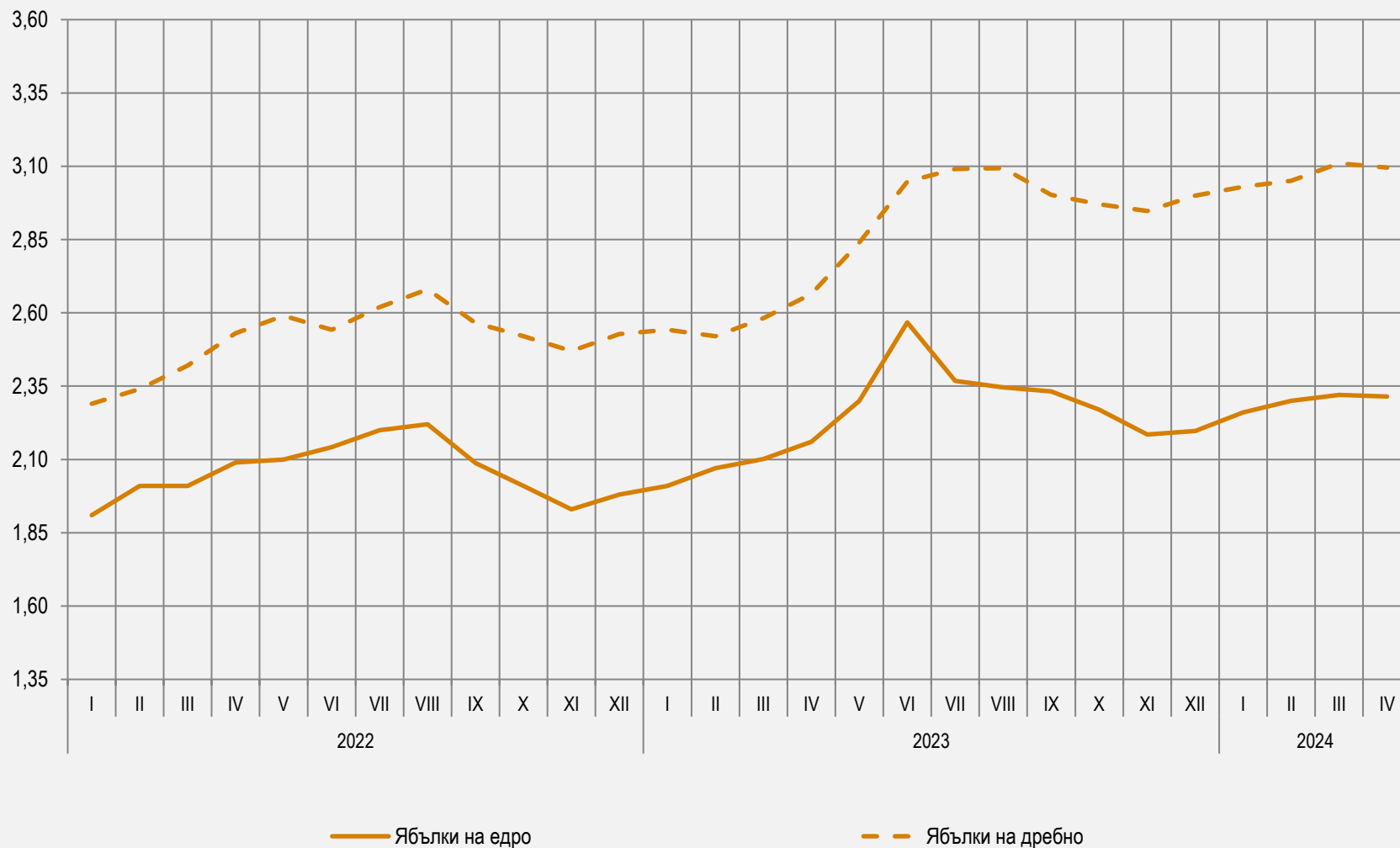


Източник: САПИ

➔ Към начална страница



Месечни цени на ябълки в България (лева/кг)

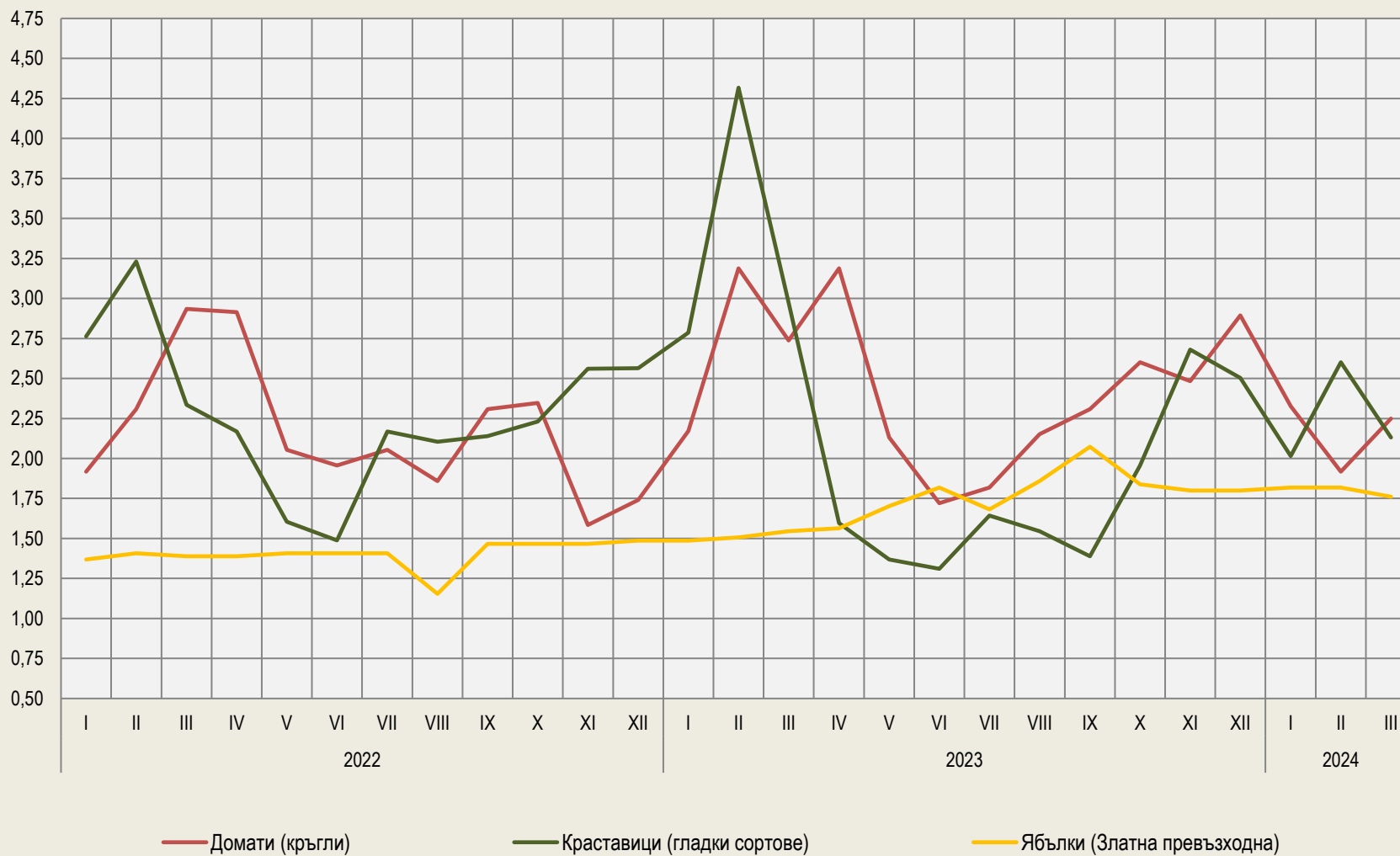


Източник: САПИ

➔ Към начална страница



Средни пазарни цени в ЕС по месеци (лева/кг без ДДС)



Източник: ЕК

[→ Към начална страница](#)



Производство на плодове (тона)

	2021	2022	2023*	Изм. 2023/2022
Общо, в т. ч.:	226 118	222 177	182 541	-17,8%
Ябълки	44 030	46 403	36 073	-22,3%
Праскови и нектарини	21 698	24 182	11 041	-54,3%
Кайсии и зарзали	20 701	19 040	10 974	-42,4%
Сливи и джанки	65 123	56 650	57 967	2,3%
Череша	52 615	53 920	47 426	-12,0%
Орехи	4 731	4 035	3 464	-14,2%
Малини	5 563	5 691	5 654	-0,7%
Други	11 657	12 256	9 942	-18,9%

Източник: Агростатистика, МЗХ; * Предварителни данни

[→ Към начална страница](#)



Производство на зеленчуци (тона)

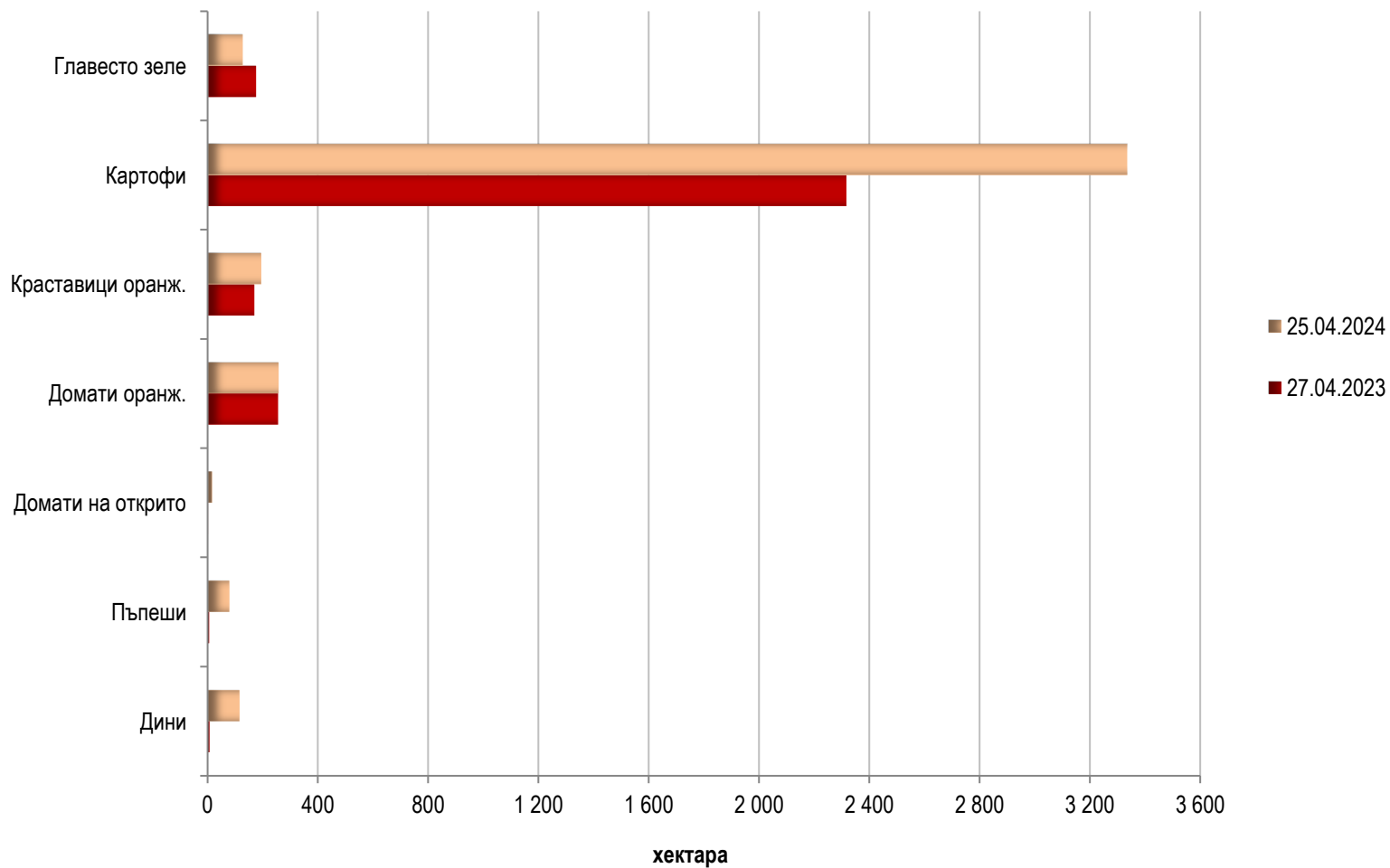
	2021	2022	2023*	Изм. 2023/2022
Общо, в т. ч.:	690 104	629 161	598 047	-4,9%
Домати	116 418	126 455	117 915	-6,8%
Пипер (вкл. лют)	61 576	46 793	52 086	11,3%
Краставици	51 414	51 025	50 582	-0,9%
Картофи	195 639	172 209	119 611	-30,5%
Главесто зеле	31 818	39 551	45 315	14,6%
Лук кромид зрял	29 859	27 459	38 982	42,0%
Ягоди	6 280	5 129	5 233	2,0%
Дини	107 342	79 978	80 245	0,3%
Пъпеши	29 173	21 485	29 759	38,5%
Други	60 585	59 077	58 319	-1,3%

Източник: Агростатистика, МЗХ; * Предварителни данни

Към начална страница



Засадени площи с основни зеленчуци за реколта `23 и реколта `24

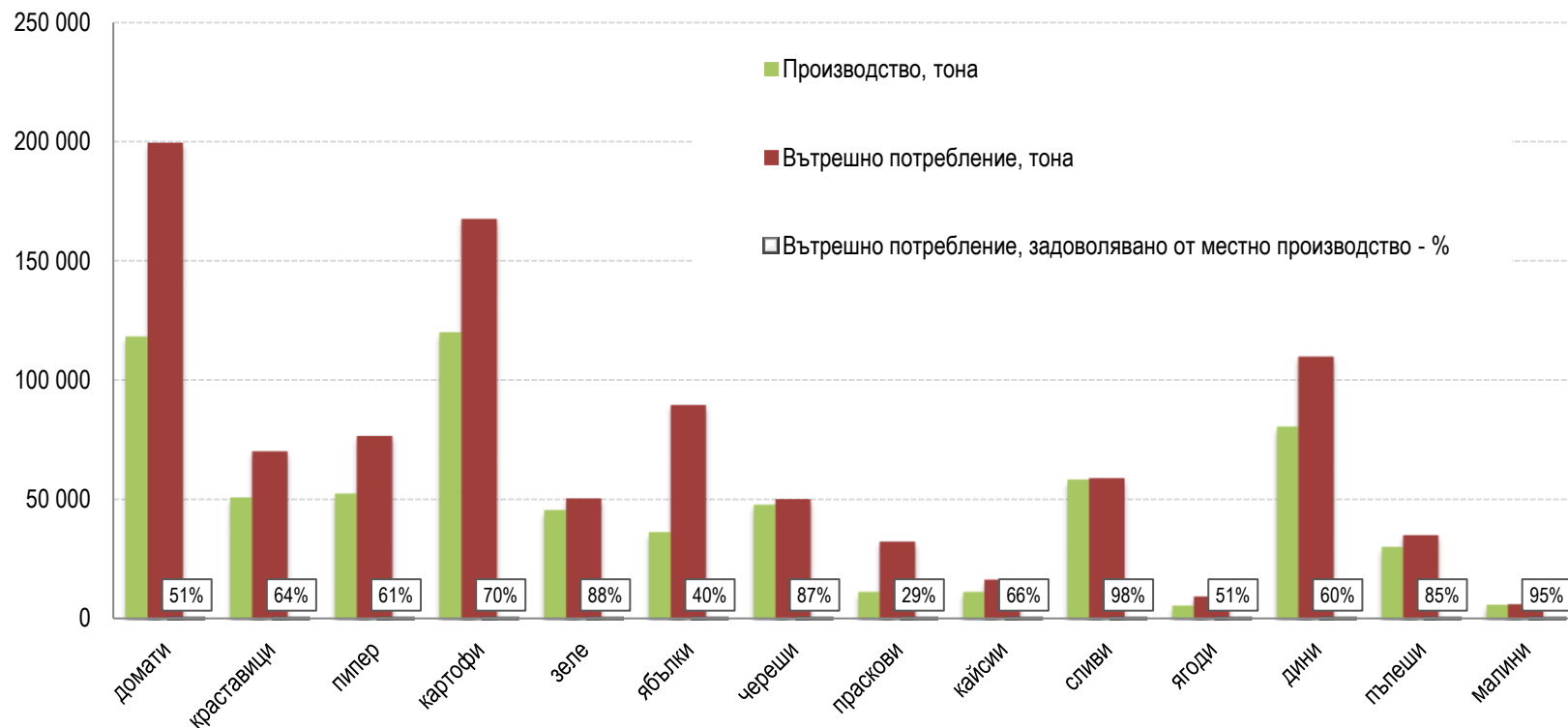


Източник: МЗХ, оперативни данни

[→ Към начална страница](#)



Дял на местното производство във вътрешното потребление през 2023 г.



Забележка: Част от производството се насочва за износ.

Източник: Изчисления на МЗХ

→ Към начална страница



Внос на пресни плодове и зеленчуци в България (тона)

	2021	2022	2023	януари 2023	януари 2024	Изм. януари 2024/2023
Общо плодове, в т. ч.:	385 972	393 915	397 534	34 340	36 356	5,9%
грозде	9 877	10 051	9 542	290	206	-29,0%
дини	42 067	50 592	43 679	19	6	-66,0%
ябълки	51 157	60 825	53 782	3 844	4 805	25,0%
кайсии	2 907	5 618	5 547	70	27	-61,8%
череша	3 300	2 026	6 298	1	1	73,1%
праскови	18 874	23 285	23 145	3	4	43,1%
ягоди	4 325	4 576	4 556	329	182	-44,7%
други (вкл. цитрусови и банани)	253 465	236 941	250 984	29 785	31 124	4,5%
Общо зеленчуци, в т. ч.:	305 374	284 807	296 559	26 554	24 443	-7,9%
картофи	46 242	48 010	49 932	4 024	2 849	-29,2%
домати	99 726	89 879	98 671	7 289	8 339	14,4%
лук	22 067	23 099	22 134	2 516	2 077	-17,5%
зеле	9 123	8 259	6 102	325	361	11,0%
моркови и репи	16 300	17 749	17 080	794	1 076	35,4%
краставици	19 518	21 835	25 554	3 399	2 624	-22,8%
корнишони	14 950	8 130	4 353	819	417	-49,0%
сладки пиперки	33 162	26 443	30 193	2 243	2 658	18,5%
други	44 286	41 403	42 541	5 144	4 042	-21,4%

Източник: Данни на НСИ и изчисления на МЗХ

Към начална страница



Износ на пресни плодове и зеленчуци от България (тона)

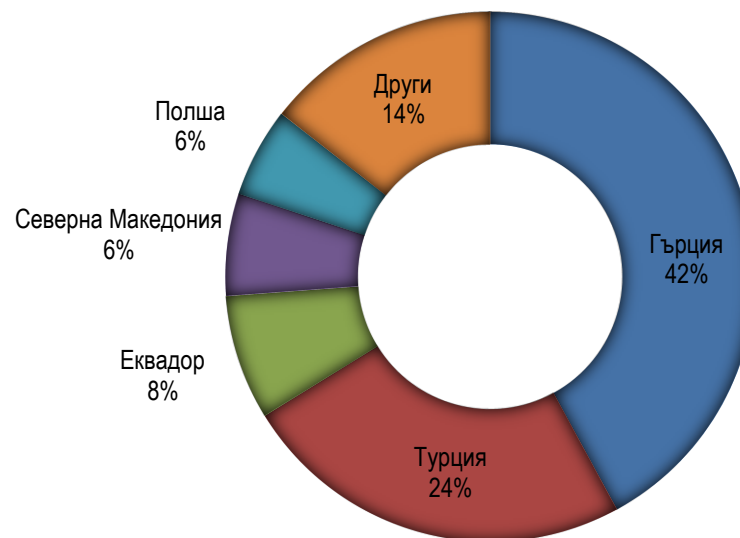
	2021	2022	2023	януари 2023	януари 2024	Изм. януари 2024/2023
Общо плодове, в т. ч.:	59 400	76 812	69 357	8 084	7 521	-7,0%
грозде	961	59	395	4	4	7,0%
дини	2 909	22 573	13 825	3	8	128,9%
ябълки	269	104	108	6	7	22,3%
кайсии	725	1 570	219	0	0	-
череша	583	556	3 373	3	154	4757,8%
праскови	3 575	1 689	1 762	0	0	-
ягоди	1 090	569	561	60	36	-40,6%
други (вкл. реекспорт на цитрусови и банани)	49 289	49 692	49 114	8 007	7 312	-8,7%
Общо зеленчуци, в т. ч.:	55 994	38 473	39 245	3 268	4 833	47,9%
картофи	2 557	2 819	1 977	19	16	-14,9%
домати	15 774	13 989	17 207	1 596	2 749	72,3%
лук	149	221	712	3	50	1835,1%
зеле	2 665	924	805	11	4	-67,0%
моркови и репи	263	153	186	10	17	74,2%
краставици	6 944	6 017	5 693	652	579	-11,2%
корнишони	9 410	4 627	2 284	315	90	-71,4%
сладки пиперки	6 273	3 967	5 523	406	664	63,7%
други	11 959	5 756	4 857	258	664	157,9%

Източник: Данни на НСИ и изчисления на МЗХ

[→ Към начална страница](#)

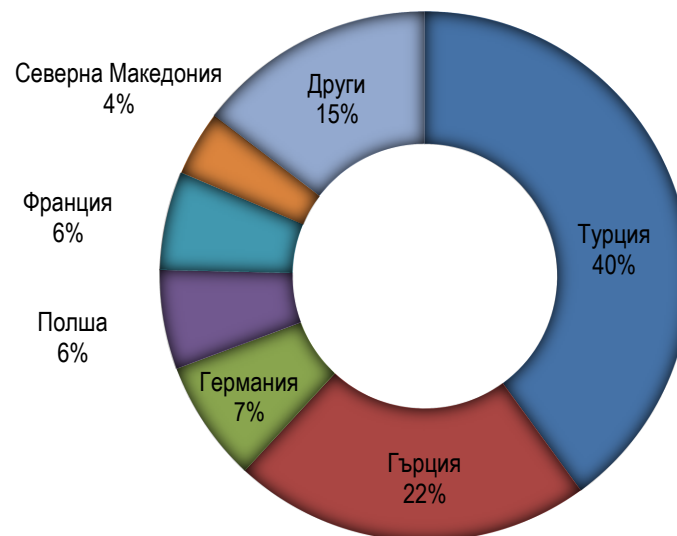


Основни доставчици на пресни плодове в България през 2023 г.



[→ Към начална страница](#)

Основни доставчици на пресни зеленчуци в България през 2023 г.



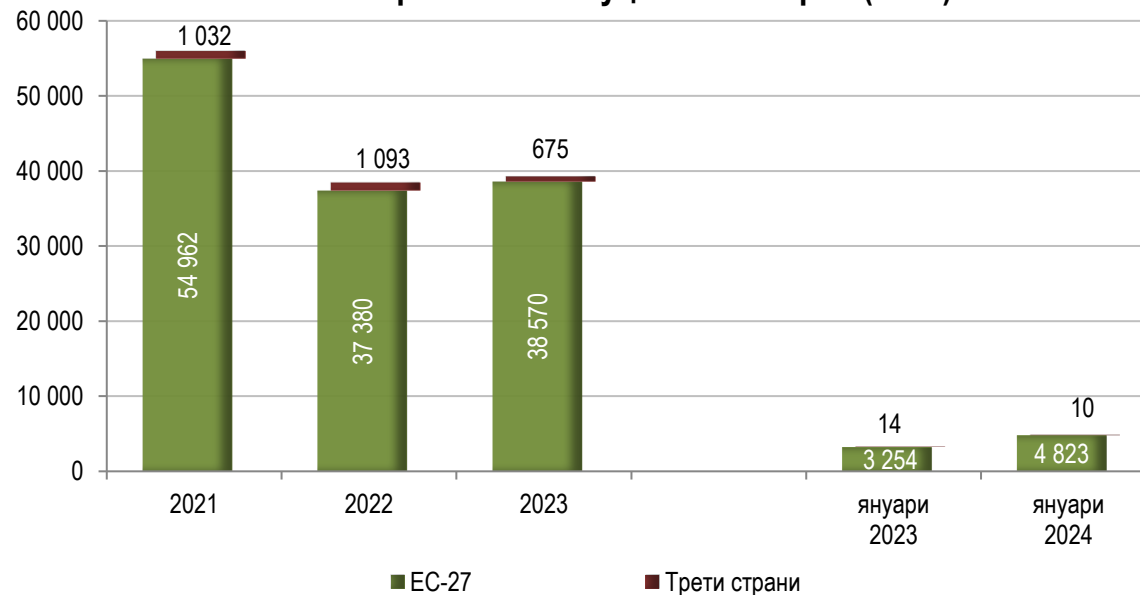


Износ на пресни плодове от България (тона)



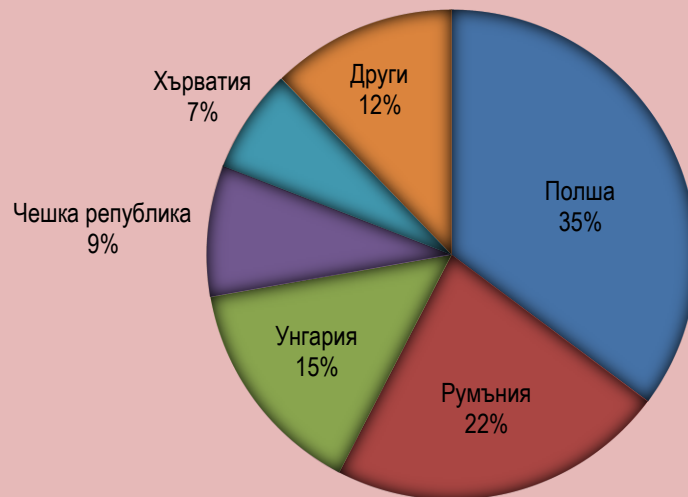
➔ Към начална страница

Износ на пресни зеленчуци от България (тона)





Основни дестинации на износа на домати от България през 2023 г.



Основни дестинации на износа на краставици от България през 2023 г.



→ Към начална страница