



РЕПУБЛИКА БЪЛГАРИЯ

Министерство на земеделието и храните
Дирекция „Растениевъдство“

ОБЗОР ЗА СЪСТОЯНИЕТО НА ЗЪРНЕНИЯ ПАЗАР И ДВИЖЕНИЕ НА ЗЪРНОТО В СТРАНАТА ЗА ПЕРИОДА 19.04.2024 - 26.04.2024 Г.

Пшеница

Предлагане: По оперативна информация, общият ресурс с който страната разполага към 26.04.2024 г. за реколта 2023/2024 г. е в размер на 7 603 690 тона, от които произведени количества 6 588 680 тона, внос 57 081 тона и преходен остатък от реколта 2022/2023 г. – 957 929 тона.

Потребление: Към 26.04.2024 г., общото потребление на пшеница е 5 797 337 тона, от които 1 128 540 тона за вътрешно потребление и 4 668 797 тона напуснали страната количества.

Запасите от пшеница към 26.04.2024 г. по оперативна информация се оценяват на 1 806 353 тона.

Движение на пшеница за периода 30.06.2023 г. – 26.04.2024 г.

I. Предлагане	
1. Начални запаси, тона	957 929
2. Производство, тона	6 588 680
3. Внос и вътреобщностни доставки, тона	57 081
Общо предлагане, тона	7 603 690
II. Потребление	
1. Вътрешно потребление, тона	1 128 540
1.1. За човешка консумация, тона	555 270
1.2. За фураж, тона	270 920
1.3. За семена, тона	242 430
1.4. Индустриална употреба, тона	59 920
2. Износ и вътреобщностни доставки, тона	4 668 797
2.1. Вътреобщностни доставки, тона	1 055 061
2.2. Износ трети страни, тона	3 613 737
Общо потребление, тона	5 797 337
III. Запаси, тона	1 806 353

**Информацията от НАП "Интрастат" се предоставя до 22 число на следващият месец за предходния.
Източници: НСИ, Агенция "Митници", НАП "Интрастат", Дирекции в МЗХГ – „Растениевъдство“, „Животновъдство“, „Идентификация на земеделски парцели“, ГД „Земеделие и регионална политика“.*

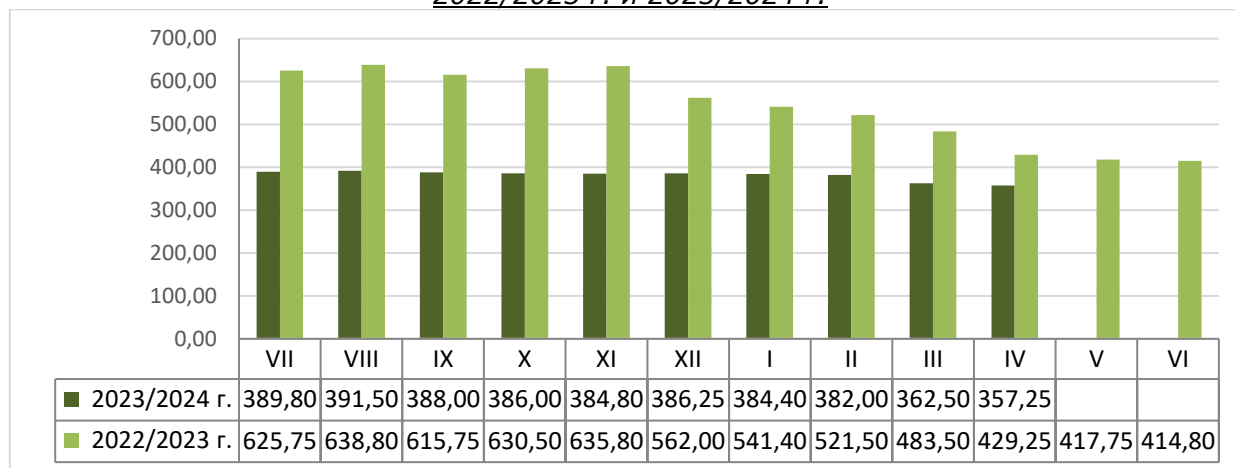
Пазарна ситуация при пшеницата

Средната изкупна цена на пшеницата бе на ниво от 358,00 лв./тон, при 357,00 лв./тон за предходната седмица и ниво от 356,00 лв./тон, към 12.04.2024 г.

Средната изкупната цена за месец април е 357,25 лв./тон, при средна цена от 429,25 лв./тон за същият месец на 2023 г.

Средната цена на фуражната пшеница бе на ниво от 337,00, при 335,00 лв./тон за предходните две седмици.

Средни месечни изкупни цени на пшеница в страната, маркетингови години
2022/2023 г. и 2023/2024 г.



Източник: „САПИ“

Средната цена на френската пшеница доставена на Руан бе на ниво от 208,83 евро/тон, при 204,00 евро/тон за предходната седмица и 203,17 евро/тон, към 12.04.2024 г.

Европейски фючърсен пазар, €/t пшеница

Към 26.04.2024 г. обявените фючърсни доставки сравнени спрямо предходната седмица бяха както следва:

ФЮЧЪРС €/ТОН	19.4.2024	26.4.2024	промяна €/тон
пшеница май 24	206,50	211,75	+5,25
пшеница септември 24	215,00	235,25	+20,25
пшеница декември 24	223,00	240,50	+17,50

Ечемик

Предлагане: Общият ресурс от ечемик, с който страната разполага по оперативна информация за реколта 2023/2024 година към 26 април 2024 г. е в размер на 850 593 тона, в т.ч. - производство в размер на 728 560 тона, внос 902 тона и преходен остатък от реколта 2022/2023 г. – 121 131 тона.

Потребление: Общото потребление на ечемик към 26.04.2024 г. е в размер на 696 394 тона, от които 274 480 тона за вътрешно потребление и 421 914 тона напуснали страната.

Запасите от ечемик към 26 април 2024 г. по предварителна информация се оценяват на 154 199 тона.

Движение на ечемик за периода 30.06.2023 г.– 26.04.2024 г.

I.Предлагане	
1.Начални запаси, тона	121 131
2.Производство,тона	728 560
3.Внос и вътреобщностни доставки,тона	902
Общо предлагане,тона	850 593
II. Потребление	
1. Вътрешно потребление, тона	274 480
1.1.За производство на пиво, тона	57 030
1.2. За фураж,тона	186 950
1.3. За семена,тона	30 500
2. Износ и вътреобщностни доставки,тона	421 914
2.1. Вътреобщностни доставки, тона	243 713
2.2. Износ трети страни, тона	178 201
Общо потребление,тона	696 394
III. Запаси, тона	
	154 199

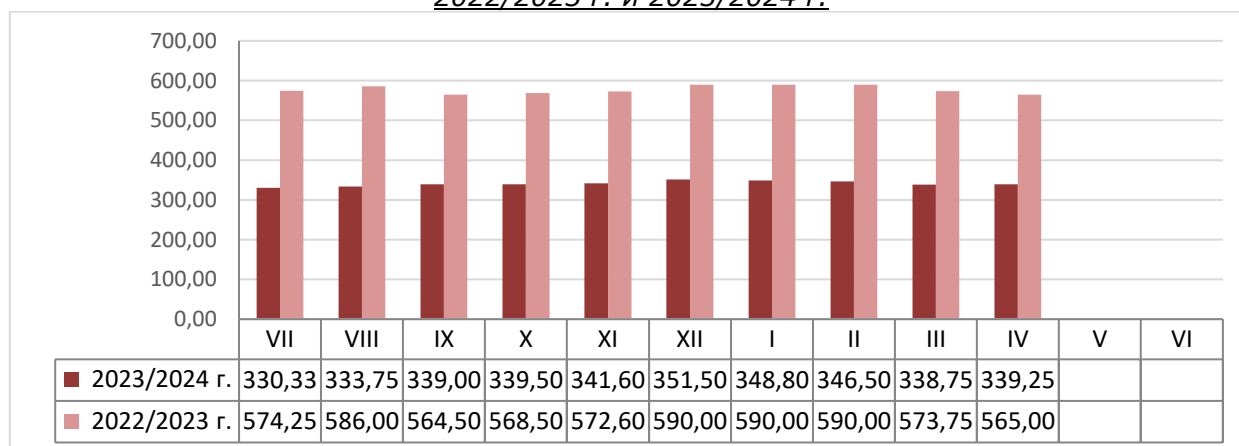
* Източници: НСИ, Агенция "Митници", НАП "Интрастат", Дирекции в МЗХГ – „Растениевъдство“, „Животновъдство“, „Идентификация на земеделски парцели“, ГД „Земеделие и регионална политика“. *Информацията от НАП "Интрастат" се предоставя до 22 число на следващият месец за предходният.

Пазарна ситуация при ечемика

Средната изкупна цена на фуражният ечемик бе на ниво от 343,00 лв./тон при 338,00 лв./тон за предходните две седмици.

Средната изкупна цена за месец април е 339,25 лв./тон, при 565,00 лв./тон за месец април 2023 г.

Средни месечни изкупни цени на фуражен ечемик в страната, маркетингови години 2022/2023 г. и 2023/2024 г.



Източник: „САПИ“

Средната цена на Френският фуражен ечемик доставен на Руан бе на ниво от 188,00 евро/тон, при 182,00 евро/тон за предишната седмица и 179,17 евро/тон, към 12.04.2024 г.

Рапица

Предлагане: Общият ресурс от рапично семе по оперативна информация за реколта 2023/2024 г. към 26 април 2024 г. е в размер на 419 864 тона, от които производство – 232 729 тона, внос 174 860 тона и преходен остатък от реколта 2022/2023 г. - 12 275 тона.

Потребление: Общото потребление към същата дата е в размер на 315 026 тона, от които – 185 370 тона за вътрешно потребление и 129 656 тона са напуснали страната.

Запасите към 26.04.2024 г. по предварителна информация се оценяват на 104 838 тона.

Движение на рапица за периода 30.06.2022 г. – 26.04.2024 г.

I.Предлагане	
1.Начални запаси, тона	12 275
2.Производство,тона	232 729
3.Внос и вътреобщностни доставки,тона	174 860
Общо предлагане,тона	419 864
II. Потребление	
1. Вътрешно потребление, тона	185 370
1.1.За производство на масло и биодизел, тона	185 370
2. Износ и вътреобщностни доставки,тона	129 656
2.1. Вътреобщностни доставки, тона	101 021
2.2. Износ трети страни, тона	28 635
Общо потребление,тона	315 026
III. Запаси, тона	
	104 838

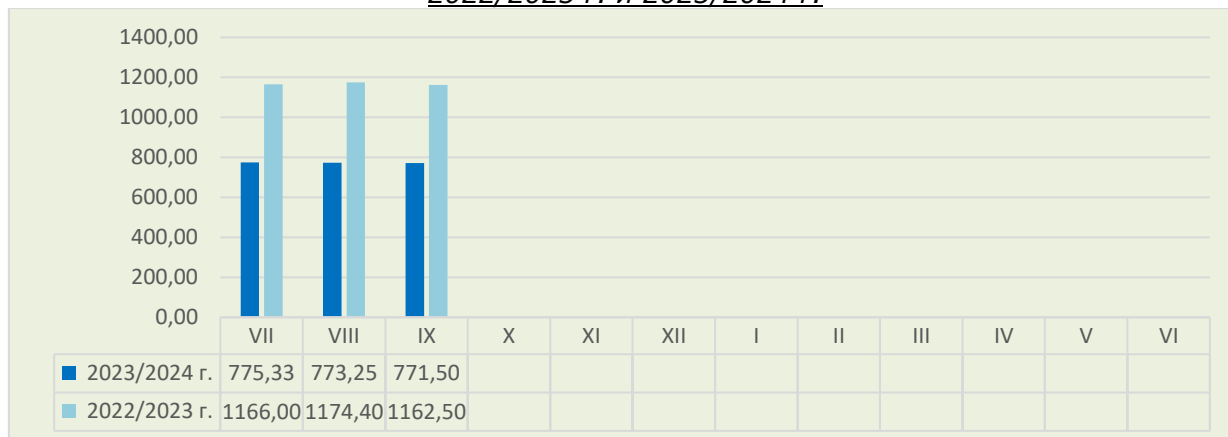
**Информацията от НАП "Интрастат" се предоставя до 22 число на следващият месец за предходният.
Източници: НСИ, Агенция "Митници", НАП "Интрастат", Дирекции в МЗХГ – „Растениевъдство“, „Животновъдство, „Идентификация на земеделски парцели“, ГД „Земеделие и регионална политика“.*

Пазарна ситуация при рапицата

За миналата седмица не бе обявена средна изкупна цена за рапичното семе, средната цена към 15.09.2023 г. е 775,00 лв./тон и ниво от 768,00 лв./тон към 08.09.2023 г.

Средната цена за м. септември е с ниво от 771,50 лв./тон, при средна цена за същият месец на 2022 г. от 1 162,50 лв./тон.

Средни месечни изкупни цени на рапица в страната, маркетингови години 2022/2023 г. и 2023/2024 г.



Източник: „САПИ“

Средната цена на френската рапица ФОБ Мозел бе на ниво от 448,174 евро/тон, при 452,017 евро/тон за предишният период и 446,17 евро/тон, към 12.04.2024 г.

Европейски фючърсен пазар, €/t рапица

Към 26.04.2024 г. обявените фючърсни доставки сравнени спрямо предходната седмица бяха както следва:

ФЮЧЪРС €/ТОН	19.4.2024	26.4.2024	промяна €/тон
рапица май 24	449,00	440,25	-8,75
рапица август 24	449,25	459,50	+10,25
рапица ноември 24	455,50	467,00	+11,50

Царевича

Предлагане: Общият ресурс от царевича в страната по оперативна информация за реколта 2023/2024 г. към 26 април 2024 г. е в размер на 2 663 534 тона от които производство - 2 251 540 тона, внос – 9 915 тона и преходен остатък от реколта 2022/2023 г. – 402 079 тона.

Потребление: Общото потребление на царевича за същият период е в размер на 1 370 395 тона, от които – 914 220 за вътрешно потребление и 456 175 напуснали страната.

Запасите от царевича към 26.04.2024 г. по оперативна информация се оценяват на 1 293 140 тона.

Движение на царевича за периода 01.09.2023 г.– 26.04.2024 г.

I. Предлагане	
1. Начални запаси, тона	402 079
2. Производство, тона	2 251 540
3. Внос и вътреобщностни доставки, тона	9 915
Общо предлагане, тона	2 663 534
II. Потребление	
1. Вътрешно потребление, тона	914 220
1.1. За храна и индустриална употреба, тона	568 500
1.2. За фураж, тона	345 720
1.3. За семена, тона	
2. Износ и вътреобщностни доставки, тона	456 175
2.1. Вътреобщностни доставки, тона	182 850
2.2. Износ трети страни, тона	273 325
Общо потребление, тона	1 370 395
III. Запаси, тона	
	1 293 140

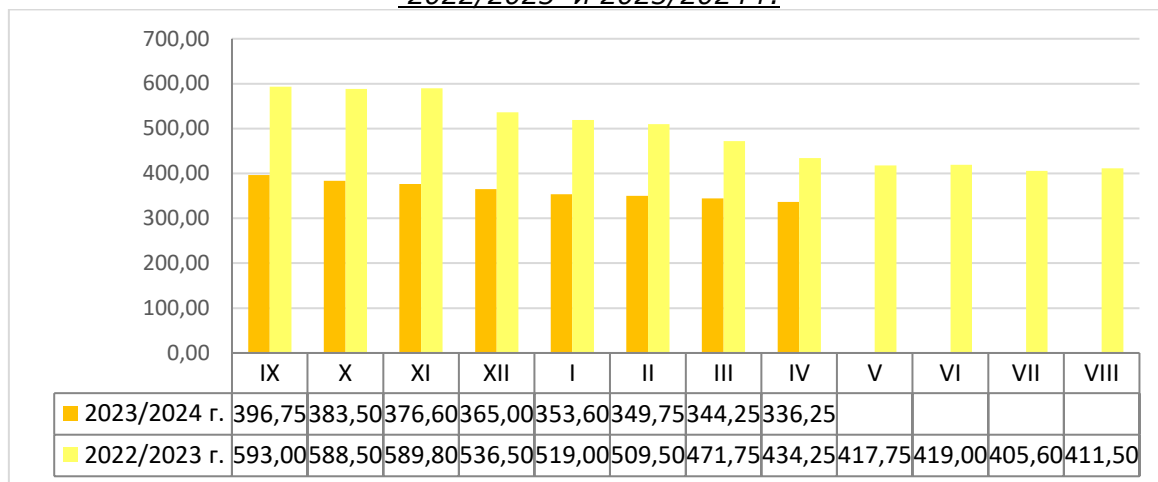
*Информацията от НАП "Интрастат" се предоставя до 22 число на следващият месец за предходния. Източници: НСИ, Агенция "Митници", НАП "Интрастат", Дирекции в МЗХГ – „Растениевъдство“, „Животновъдство“, „Идентификация на земеделски парцели“, ГД „Земеделие и регионална политика“.

Пазарна ситуация при царевицата

Средната изкупна цена на царевицата бе на ниво от 340,00 лв./тон, при 335,00 лв./тон за предходната седмица и ниво от 334,00 лв./тон и към 12.04.2024 г.

Средната цена за м. април е на ниво от 336,25 лв./тон при средна цена на царевицата за същият период на 2023 г. от 434,25 лв./тон.

Средни месечни изкупни цени на царевица в страната, маркетингови години 2022/2023 и 2023/2024 г.



Източник: „САПИ“

Увеличението в средната цена на френската царевица доставена на Бордо продължи и тя бе на ниво от 198,83 евро/тон, при 190,00 евро/тон за предишната седмица и 186,50 евро/тон, към 12.04.2024 г.

Европейски фючърсен пазар , €/t царевица

Към 26.04.2024 г. обявените фючърсни доставки спрямо предходната седмица бяха както следва:

ФЮЧЪРС €/ТОН	19.4.2024	26.4.2024	промяна €/тон
царевица юни 24	201,75	208,50	+6,75
царевица август 24	203,75	212,00	+8,25
царевица ноември 24	200,00	210,00	+10,00

Черен масладен слънчоглед

Предлагане: Общия ресурс от масладен слънчоглед за реколта 2023/2024 г., по оперативна информация към 26 април е в размер на 2 340 080 тона, от тях – производство 1 623 214 тона, внос – 445 982 тона и преходен остатък от реколта 2022/2023 г. – 270 884 тона.

Потребление: Общото потребление на слънчогледово семе към същата дата по оперативна информация е в размер на 1 677 270 тона, от които 1 491 370 тона за вътрешно потребление и 185 900 тона напуснали страната.

Запасите от черен масладен слънчоглед към 26.04.2024 г. по оперативна информация се оценяват на 662 810 тона.

**Движение на черен маслодаен слънчоглед за периода
01.09.2023 г.–26.04.2024 г.**

I. Предлагагане	
1.Начални запаси, тона	270 884
2.Производство,тона	1 623 214
3.Внос и вътреобщностни доставки,тона	445 982
Общо предлагане,тона	2 340 080
II. Потребление	
1. Вътрешно потребление, тона	1 491 370
1.1.Употреба за слънчогледово масло, тона	1 192 820
1.2.Преработка в белен, тона	298 550
1.3. За семена,тона	
2. Износ и вътреобщностни доставки,тона	185 900
2.1. Вътреобщностни доставки, тона	148 503
2.2. Износ трети страни, тона	37 397
Общо потребление,тона	1 677 270
III. Запаси, тона	
	662 810

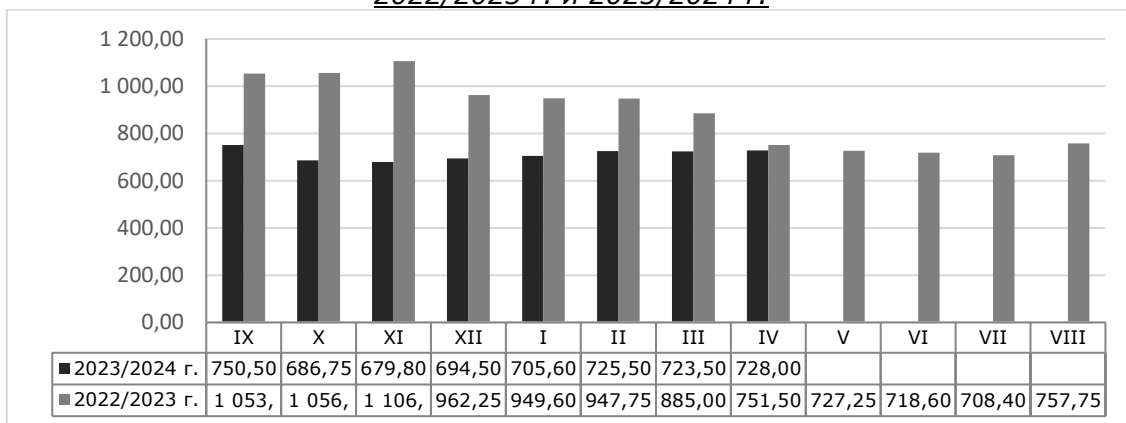
** Информацията от НАП "Интрастат" се предоставя до 22 число на следващият месец за предходният.
Източници: НСИ, Агенция "Митници", НАП "Интрастат", Дирекции в МЗХГ – „Растениевъдство“, „Животновъдство, идентификация на земеделски парцели“, ГД „Земеделие и регионална политика“*

Пазарна ситуация при черен маслодаен слънчоглед

Средната изкупна цена на слънчогледа бе на ниво от 732,00 лв./тон, при 728,00 лв./тон за предходните две седмици.

Средната цена за м. април е 728,00 лв./тон, като за същия месец на 2023 г. е била на ниво от 751,50 лв./тон.

Средни месечни изкупни цени на слънчоглед в страната, маркетингови години 2022/2023 г. и 2023/2024 г.



Източник: „САПИ“

Средната цена на френският маслодаен слънчоглед доставен на Сен Назер бе на ниво от 408,33 евро/тон, при 405,17 евро/тон за предходната седмица и 402,17 евро/тон към 12.04.2024 г.