



Международен обзор на пазарите на зърнени и маслодайни култури, април 2024 г.

Производство, предлагане и потребление на основните зърнени култури

В доклада за месец април анализаторите от „Стратиджи грейнс“ прогнозира за стопанската 2024/25 година в страните от ЕС27 увеличение на производството на пшеница и ечемик, а намаление при царевичата спрямо предходния месец. За месеца очакваните количества произведена продукция се разпределят, както следва: за мека пшеница - 121,80 млн. тона, увеличение с 0,20 млн. тона на нивата спрямо март; ечемик - 52,50 млн. тона, увеличение с 0,70 млн. тона на месечна база; царевича - 63,40 млн. тона, намаление с 1,00 млн. тона на количествата спрямо предходния месец.

На годишна база прогнозата на „Стратиджи грейнс“ за продукцията от основните зърнени култури - пшеница, ечемик и царевича за ЕС27 за маркетинговата 2024/2025 г. е да повиши стойностите си с 2,01% или с 5,40 млн. тона спрямо 2023/2024 маркетингова година - 274,30 млн. тона за 2024/2025 г. и 268,90 млн. тона 2023/2024 г. Производството на мека и твърда пшеница се прогнозира да намалее с 3,08% (-4,10 млн. тона) - 133,30 млн. тона 2023/2024 г. и 129,20 млн. тона 2024/2025 г.; за ечемика се очаква увеличение на производството с 10,53% (+5,00 млн. тона) - 47,50 млн. тона 2023/2024 г. и 52,50 млн. тона 2024/2025 г.; при царевичата за зърно прогнозата е за увеличение с 2,76% (+1,70 млн. тона) - от 61,70 млн. тона 2023/2024 г. на 63,40 млн. тона 2024/2025 г.

Засетите площи с основни зърнени култури на територията на ЕС27 се прогнозира да достигнат до общо 40,08 млн. ха - намаление с 0,34 млн. ха за 2024/2025 година, спрямо 2023/2024 година - 40,42 млн. ха.

Запасите от зърнени култури на територията на ЕС27 се намалят с 0,10 млн. тона и възлизат на 22,80 млн. тона за април месец, при 22,90 млн. тона предходния месец.

По отношение на световното производство за основните зърнени култури (пшеница, царевича и ечемик), за 2024/2025 година от „Стратиджи грейнс“ прогнозира производство, възлизащо на 2 099,00 млн. тона. На месечна база се отчита намаление от 5,80 млн. тона. (2 099,00 млн. тона април и 2 104,80 млн. тона месец март). На годишна база, производството на основни зърнени култури в световен аспект отчита увеличение от 32,40 млн. тона (2 099,00 млн. тона за 2024/2025 и 2 066,60 млн. тона за 2023/2024 година).
















Крайните световни запаси от пшеница, царевича и ечемик се намаляват с 8,90 млн. тона на месечна база и се прогнозира на 557,30 млн. тона (566,20 млн. тона през март месец).

В основните световни производствени райони се очаква засетите площи с основните зърнени култури за маркетинговата 2024/2025 година да се увеличат с 1,33 млн. ха на годишна база до 472,51 млн. ха, при 471,18 млн. ха за маркетинговата 2023/2024 година.

Пшеница

Прогнозата на Американския департамент по селско стопанство (USDA) за април е в размер на 787,36 млн. тона, по отношение на очакваното глобално производство на пшеница. Това е увеличение от 0,66 млн. тона (+0,08%) спрямо март (786,70 млн. тона), като завишение на реколтата се очаква в ЕС (+0,50 млн. тона, +0,37%) и Пакистан (+0,20 млн. тона, +0,71%), а намаление в Сърбия (-0,06 млн. тона, -1,42%). В останалите производствени райони САЩ, Канада, Русия, Украйна, Индия, Китай, Аржентина, Австралия, Великобритания, Бразилия и Ирак се запазват на нивата от предходния месец. Очакваните крайни световни запаси от пшеница са със занижена оценка през април с 0,57 млн. тона и са 258,26 млн. тона (258,83 млн. тона за март).

Оценки за реколтата от пшеница за по-важните производствени региони в света, млн. тона, според оценката на USDA

Регион	2021/22	2022/23	2023/24 прогноза Март	2023/24 прогноза Април
В света	780,25	788,50	786,70	 787,36
ЕС	138,24	134,34	133,65	 134,15
САЩ	44,80	44,90	49,31	 49,31
Канада	22,42	33,82	31,95	 31,95
Русия	75,16	92,00	91,50	 91,50
Украйна	33,01	20,90	23,40	 23,40
Индия	109,59	104,00	110,55	 110,55
Китай	136,95	137,72	136,59	 136,59
Аржентина	22,15	12,55	15,90	 15,90
Австралия	36,24	39,00	26,00	 26,00
Великобритания	13,99	15,54	14,00	 14,00
Бразилия	7,70	10,60	8,10	 8,10
Ирак	3,50	3,20	5,20	 5,20
Сърбия	3,40	3,30	3,46	 3,40
Пакистан	27,46	26,40	28,00	 28,20

Източник: USDA, Reports „World Agricultural Supply and Demand Estimates“, April 2024.

Ечемик

Прогнозата на USDA за април относно световното производство на ечемик е 142,26 млн. тона и показва увеличение с 0,04 млн. тона, -0,03%, (142,22 млн. тона през март). Общото увеличение в световното производство на ечемик се дължи главно на увеличения добив в реколтата на ЕС (+0,20 млн. тона, или +0,42%), а намаление в Алжир (-0,08 млн. тона, или -6,06%) и Тунис (-0,08 млн. тона, или -47,65%). В САЩ, Канада, Русия, Украйна, Великобритания и Австралия очакваното производство на ечемик се запазва на нивата от предходния месец. Световните запаси се намаляват с 0,15 млн. тона и са прогнозирани на 18,39 млн. тона април (18,54 млн. тона март).

За световното производство на ечемик в анализите на „Стратиджи Грейнс“ през този месец се очаква намаление на месечна и увеличение на годишна база. За месец март 2024/25, прогнозните количества за производство на ечемик в света са за 148,60 млн. тона (149,80 млн. тона март), намаление на нивата от предходния месец с 1,20 млн. тона. За стопанската 2024/25 година (148,60 млн. тона) спрямо стопанската 2023/2024 година (143,10 млн. тона) увеличението в производството на ечемик е 5,50 млн. тона.

В основните световни производствени райони се очаква засетите площи с ечемик да се увеличат до 47,27 млн. ха за маркетинговата 2024/2025 година, при 47,09 млн. ха за маркетинговата 2023/2024 година, или с 0,18 млн. ха.

Оценки за реколтата от ечемик за по-важните производствени региони в света, млн. тона, според оценката на USDA

Регион	2021/22	2022/23	2023/24 прогноза Март	2023/24 прогноза Април
В света	145,40	151,99	142,22	↑ 142,26
ЕС	52,05	51,79	47,50	↑ 47,70
САЩ	2,62	3,80	4,03	↔ 4,03
Канада	6,98	9,99	8,90	↔ 8,90
Русия	17,51	21,50	20,50	↔ 20,50
Украйна	9,92	6,18	6,35	↔ 6,35
Великобритания	6,96	7,39	7,00	↔ 7,00
Австралия	5,30	14,10	10,80	↔ 10,80
Алжир	1,04	1,27	1,32	↓ 1,24
Тунис	0,43	0,46	0,17	↓ 0,09

Източник: USDA, Reports „World Agricultural Supply and Demand Estimates“, April 2024.

Царевица

USDA предвиждат световната продукция от царевица за април да се намали с 2,38 млн. тона, -0,19% (1 227,86 млн. тона април при 1 230,24 млн. тона март).

Увеличение на производството се предвижда в ЕС (+0,90 млн. тона, или +1,50%), а намаление в Аржентина (-1,00 млн. тона, или -1,79%), Южна Африка (-1,50 млн. тона, или -9,68%) и Мексико (-0,70 млн. тона, или -2,92%). В останалите производствени райони САЩ, Канада, Бразилия, Украйна, Китай, Русия и Индия, прогнозното производство се запазва на нивата от предходния месец. Намаляват се прогнозираните крайни световни запаси от царевица, като те са с оценка да достигнат нива от 318,28 млн. тона през април, при равнище от 319,63 млн. тона за март – намаление с 1,35 млн. тона.

Оценка за реколтата от царевица за по-важните производствени региони в света, млн. тона, според оценката на USDA

Регион	2021/22	2022/23	2023/24 прогноза Март	2023/24 прогноза Април
В света	1 218,70	1 150,73	1 230,24	↓ 1 227,86
САЩ	382,89	348,75	389,69	↔ 389,69
Канада	14,61	14,54	15,08	↔ 15,08
Аржентина	49,50	35,00	56,00	↓ 55,00
Бразилия	116,00	132,00	124,00	↔ 124,00
ЕС	71,37	52,97	60,10	↑ 61,00
Украйна	42,13	27,00	29,50	↔ 29,50
Китай	272,55	277,20	288,84	↔ 288,84
Русия	15,23	15,83	16,60	↔ 16,60
Южна Африка	16,14	17,00	15,50	↓ 14,00
Индия	33,73	36,00	35,50	↔ 35,50
Мексико	26,76	28,08	24,00	↓ 23,30

Източник: USDA, Reports „World Agricultural Supply and Demand Estimates“, April 2024.

Маслодайни култури

Анализаторите от USDA очакват глобалната реколта от **всички маслодайни семена да се намали с 0,03% или с 0,18 млн. тона на месечна база** до размер от 658,50 млн. тона през април при 658,68 млн. тона през март, което се дължи на занижените реколти в ЕС, Южна Африка, Пакистан и др.

Световните запаси от маслодайни семена за април месец се прогнозира на 130,60 млн. тона, стойности с 0,75 млн. тона по-ниски от март (131,35 млн. тона).

Производството на соя в глобален план се очаква да достигне 396,73 млн. тона през април месец, при 398,21 млн. тона март, което е намаление с 0,13 млн. тона, или с 0,03%. Занижена реколта се очаква в ЕС и Южна Африка, а незначително увеличение се прогнозира в Парагвай. В останалите основни производствени райони производството се запазва на нивата от предходния месец. Крайните световни запаси от соя през април (114,22 млн. тона) се намаляват с 0,05 млн. тона спрямо март (114,27 млн. тона). Обработваемите площи се прогнозира да са без изменение през този месец, 139,47 млн. ха през март и 139,47 млн. ха април.

При рапицата се наблюдава увеличение на производството с 0,32 млн. тона, 0,36% на месечна база. Произведените прогнозни количества за април са 88,39 млн. тона, а за март - 88,07 млн. тона.

При реколтата от слънчоглед, по данни на USDA в световен мащаб за март се наблюдава намаление от 0,11 млн. тона, или с 0,20% на месечна база. От 54,91 млн. тона през март на 54,80 млн. тона април. Увеличение на производството на месечна база не се очаква, а намаление в ЕС - от 10,20 млн. тона на 10,00 млн. тона (-0,20 млн. тона, или с -1,96%) и Южна Африка - от 0,67 млн. тона на 0,59 млн. тона (-0,08 млн. тона, или с -11,94%). В останалите производствени райони (Русия, Украйна, Аржентина, САЩ, Китай, Турция и Казахстан) производството на слънчоглед се запазва на нивата от предходния месец. Световните реколтирани площи от слънчоглед се намаляват на месечна база с 0,13 млн. ха и се прогнозира на 27,60 млн. за април при 27,73 млн. ха март.

Оценка за реколтата от слънчоглед в света, млн. тона

Регион	2021/22	2022/23	2023/24 прогноза Март	2023/24 прогноза Април
В света	56,95	51,66	54,91	↓ 54,80
ЕС	10,29	9,29	10,20	↓ 10,00
Русия	15,57	16,25	17,10	↔ 17,10
Украйна	17,50	11,20	14,50	↔ 14,50
Аржентина	4,05	4,50	4,10	↔ 4,10
САЩ	0,86	1,28	1,03	↔ 1,03
Китай	2,42	2,37	1,70	↔ 1,70
Турция	1,75	1,90	1,55	↔ 1,55
Казахстан	1,03	1,30	1,24	↔ 1,24
Южна Африка	0,75	0,73	0,67	↓ 0,59

Източник: USDA, Reports „Oilseeds: World markets and trade“, April 2024.

Търговия и цени

Физически пазар

Средната FOB цена на **пшеницата** на пристанище Руан за месец април от настоящата година е 203,80 €/тон - увеличение със 7,01 €/тон на месечна база (196,79 €/тон средна цена за март месец). FOB цената този месец е с увеличение от 9,63 €/тон (от 199,20 €/тон до 208,00 €/тон).

При **пшеницата** с произход Украйна и Русия, със съдържание на протеини от 12,5% няма данни за търговия и цени.

**Движение на средната месечна FOB цена на пшеница – Руан
€/тон април 2024 г.**

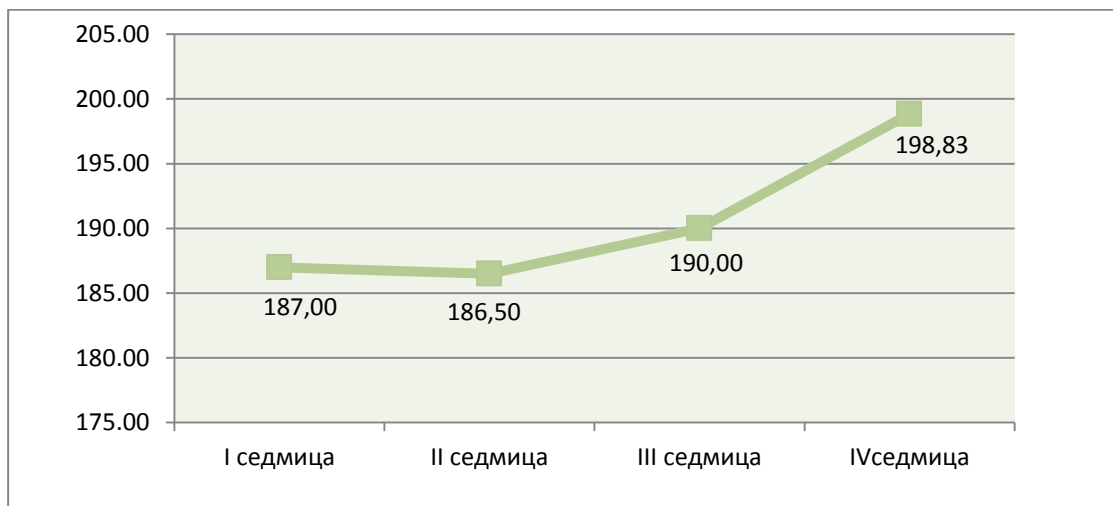


Източник: www.Agritel, www.franceagrimer.fr

FOB цената на **ечемика** на пристанище Руан е с увеличение (+10,40 €/тон) през месец април (от 177,60 €/тон в началото на месеца до 188,00 €/тон в края). Средната месечна стойност се увеличава на месечна база с 9,69 пункта и е 181,69 €/тон за април при 172,00 €/тон през март месец. **За украинския фуражен ечемик** няма данни за търговия и цени.

В ценовите равнища на **царевичата** на пристанището в Бордо, през месеца се отчита възходяща тенденция (+11,83 €/тон), а средната цена за периода е 190,58 €/тон и показва увеличение от 11,58 €/тон - нива от 179,00 €/тон през март.

Движение на средната месечна FOB цена на царевича Бордо, €/тон, април 2024 г.



Източник: www.Agritel

Цената на **маслодайния слънчоглед** през месеца на пристанище Сен Назер е с възходящи (+0,33 €/тон) ценови нива (от 408,00 €/тон до 408,33 €/тон), а средната цена за месеца е 405,92 €/тон.

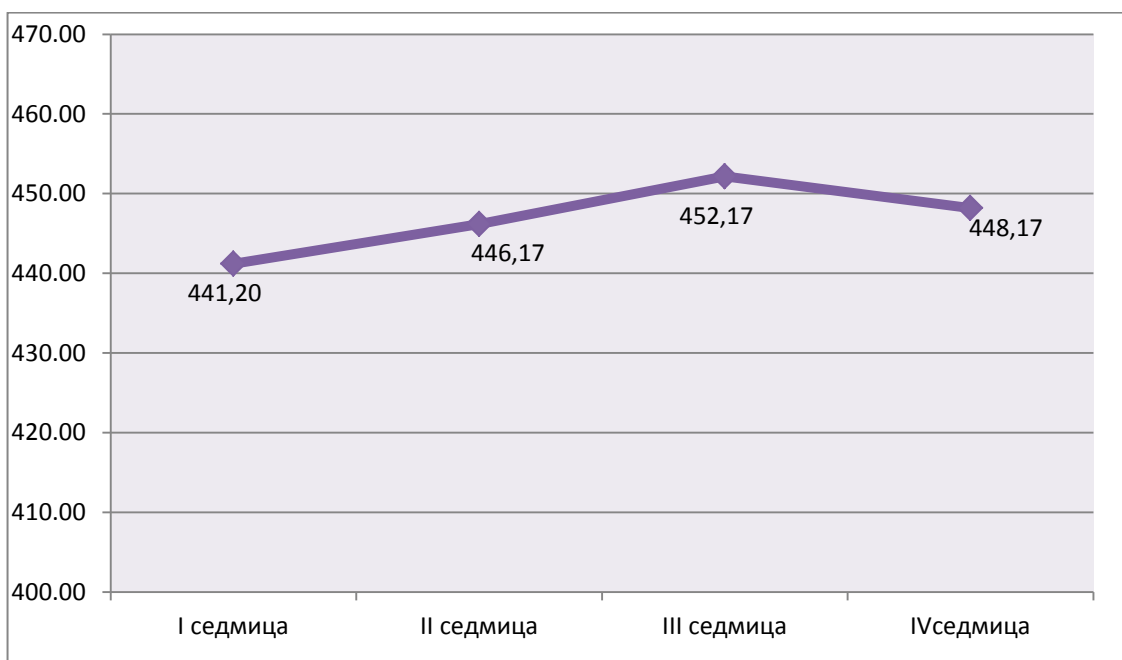
Движение на средната месечна FOB цена на слънчоглед Сен Назер €/тон, април 2024 г.



Източник: www.Agritel

Средната цена за април месец за **рапицата** на пристанище Мозел е 446,93 €/тон, при 432,38 €/тон през март, което е увеличение с 14,55 €/тон на месечна база. В рамките на месеца, цената на рапицата е с увеличение от 6,97 €/тон.

Движение на средната месечна FOB цена на рапица – Мозел €/тон, април 2024 г.

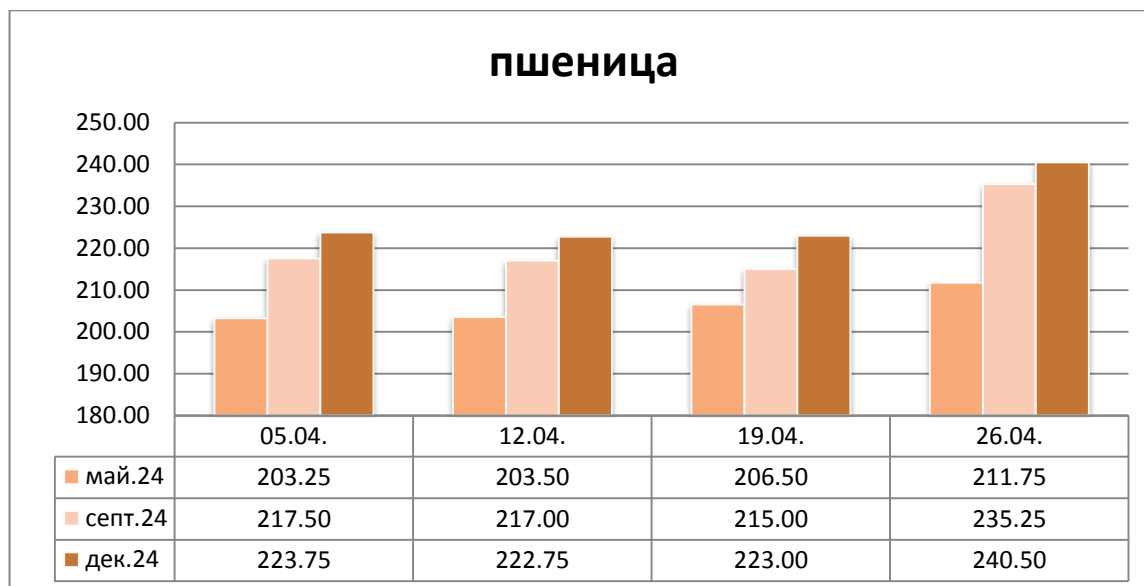


Източник: www.Agritel

Фючърсен пазар

На фючърския пазар при пшеницата за доставка май 2024 г. се наблюдава увеличение на котировките с 8,50 €/тон. (от 203,25 €/тон в началото на месеца до 211,75 €/тон в края). Средната фючърсна цена за месец май е 206,25 €/тон.

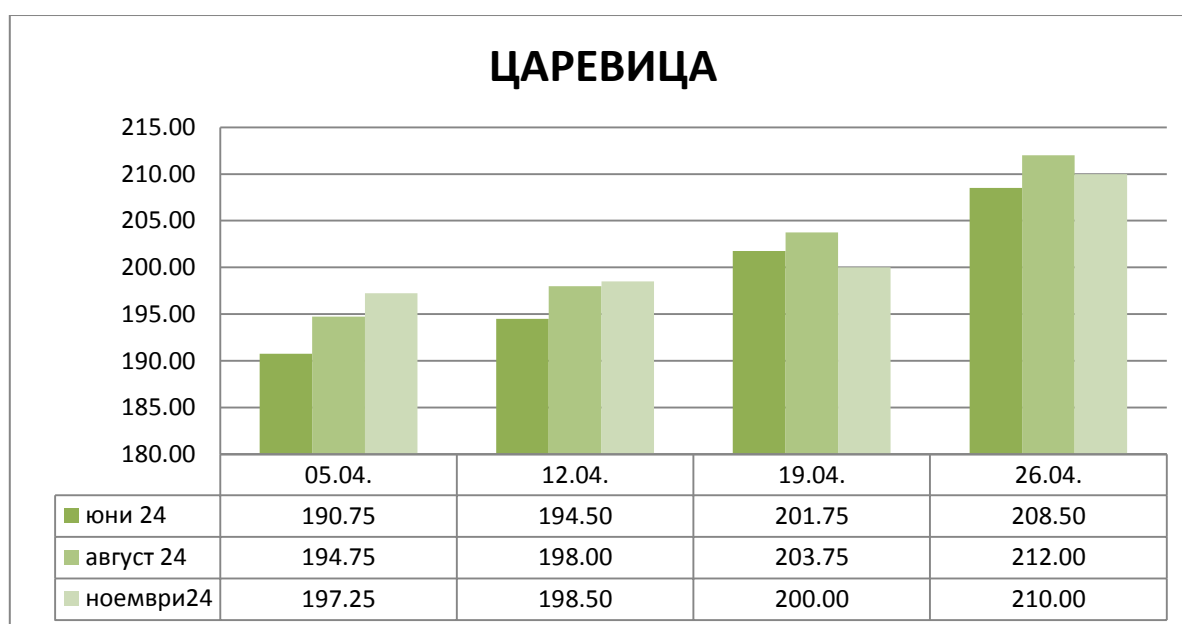
Пшеница EURONEXT, ПАРИЖ €/t, април 2024



Източник: www.Agritel

На европейския фючърсен пазар за доставка юни 2024 г., царевицата стартира с цена от 190,75 €/тон. В края на разглеждания период достига до нива на търговия от 208,50 €/тон – увеличение на котировките със 17,75 пункта. Средната фючърсна цена за месец юни е 198,88 €/тон.

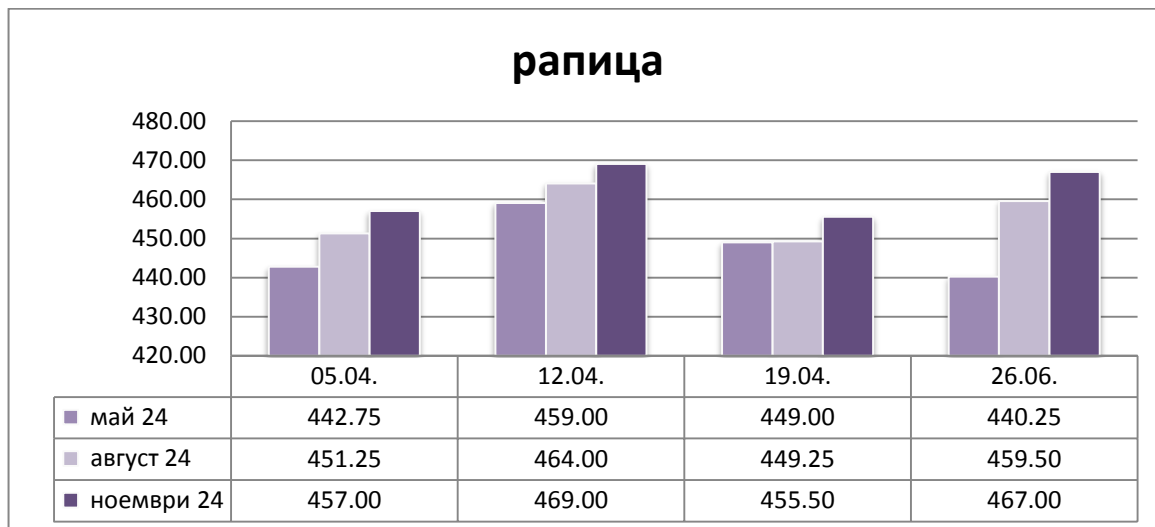
Царевица EURONEXT, ПАРИЖ €/t, април 2024



Източник: www.Agritel

Средната фючърсна цена за месец май 2024 г. за рапицата е 447,75 €/тон, за месец август 2024 г. – 456,00 €/тон, респективно през месец ноември 2024 г. – 462,13 €/тон.

Рапица EURONEXT, ПАРИЖ €/t, април 2024



Източник: www.Agritel

Международни търгове

През месец април 2024 г. бяха проведени следните по-важни търгове:

ИЗБРАНИ СТРАНИ С ПО-ГОЛЕМИ ТЪРГОВЕ	КУЛТУРА	КОЛИЧЕСТВО /ТОН/	ЦЕНА ДОЛАР/ТОН C&F	ПРОИЗХОД	СРОК НА ДОСТАВКА
Тунис	твърда пшеница	50 000	384,50	Произволен произход	01.05.- 20.06.2024г.
Тунис	мека пшеница	75 000	238,90	Произволен произход	01.05.24г.- 30.06.2024г.
Иран	соев шрот	102 000	541,30	Бразилия и Аржентина	20.05.24г.- 30.06.2024г.
Йордания	фуражен ечемик	60 000	219,50	Произволен произход	01.08.24г.- 31.08.2024г.
Йордания	фуражен ечемик	110 000	216,60	Произволен произход	01.07.24 – 30.09.2024.
Египет	мека пшеница	120 000	255,35	Украйна	05.06.24 – 20.07.2024.
Тунис	твърда пшеница	25 000	376,50	Произволен произход	01.06.24 – 30.06.2024.
Южна Корея	фуражна пшеница	68 000	244,50	Южна Америка	01.06.24г.- 10.07.2024г.
Южна Корея	фуражна царевича	65 300	243,50	Южна Америка	01.07.24 – 31.07.2024.
Саудитска Арабия	мека пшеница	795 000	236,40	Франция, Америка и др.	01.06.24 – 31.07.2024.
Иран	соев шрот	60 000	520,00	Произволен произход	01.06.24 – 25.07.2024.
Йордания	фуражна пшеница	60 000	217,00	Произволен произход	01.06.24 – 25.07.2024.
Алжир	твърда пшеница	200 000	398,00	Мексико	01.06.24 – 31.08.2024.

Източник: Zarnoborsa, April 2024

- През периода 01.07.2023 – 26.04.2024 от Украйна са изнесени 40,289 млн. тона зърно – (41,149 година по-рано).

През 2024/25 световното производство на слънчоглед ще бъде 58,5 млн. тона (+0,6 спрямо 2022/23).

- През 2023 Русия е доставила в Пакистан 1,6 млн. тона пшеница (1,0 през 2022).

- От МЗ на Русия прогнозират реколтата от маслени култури в страната през 2024 от 28 млн. тона (29,9 през 2023).

- Според данни на Oil World през 2023 потреблението на рапичен шрот в ЕС достига 14,4 млн. тона (+16% спрямо 2022).

- През 2023 потреблението на рапичен шрот в ЕС достига 14,4 млн. тона (+16% спрямо 2022). Потреблението на соев и слънчогледов шрот намалява с по 5%.

- От МЗ на Китай прогнозират царевична реколтата в страната през 2024 от 296 млн. тона, което ще бъде четвърта подред рекордна година (+2,4% спрямо 2023).

- През 2024/25 реколтата от основните маслени култури в Украйна ще бъде 21 млн. тона (-3% спрямо 2023/2014 – 21,668 млн. тона).

- През 2024 производството на биодизел в света ще нарасне с 3,7 – 3,8 млн. тона до рекордните 62,5 млн. тона. За ръста на показателя важна роля ще играят увеличените производства на биодизел в САЩ, Бразилия и Индонезия.

- Правителството на Русия е одобрило допълнителна квота за износ на зърно през 2023/24 за страни извън Евразийския съюз. Основната квота от 24 млн. тона е валидна за периода 15.02 – 30.06.2024. Допълнителната квота е за износ на пшеница, ечемик, ръж, царевица и други и е в размер на 5 млн. тона.

- Според оценка на Oil World през периода януари – март световният износ на соев шрот достига рекордните 17,7 млн. тона (+3,2 спрямо предходната година). Най-големи износителки са Аржентина 5,23 млн. тона, Бразилия 5,22 млн. тона, САЩ 4,13 млн. тона, Китай 0,43 млн. тона. Най-големи купувачи са били ЕС 4,13 млн. тона, Виетнам 1,4 млн. тона, Индонезия 1,41 млн. тона и други.

- През първата половина на 2023/24 вносът на рапица в Германия е бил 3,5 млн. тона (2,6 година по-рано). Доставките от Украйна са били 995,600 тона, Румъния 696,600 тона и Полша 523,200 тона.